

S P R A W O Z D A N I E

O STANIE PORZĄDKU I BEZPIECZEŃSTWA PUBLICZNEGO NA TERENIE DZIAŁANIA KOMISARIATU POLICJI W IŁOWEJ W 2012 ROKU

I. Stan bezpieczeństwa na terenie powiatu żagańskiego.

Sytuacja bezpieczeństwa w powiecie żagańskim w roku 2012 była stabilna, chociaż nie obyło się bez problemów m.in. wzrost liczby przestępstw przeciwko mieniu tj. kradzieże oraz m.in. bójek i pobić, przestępstw rozbójniczych. Zestawienie wybranych kategorii przestępstw kryminalnych w powiecie żagańskim z uwzględnieniem dynamiki przedstawiono w poniższej tabeli.

<i>Kategoria przestępczości</i>	<i>Liczba przestępstw stwierdzonych</i>		<i>Dynamika</i>
	2011r	2012r	
Zabójstwa	4	1	25
Zgwałcenie	4	2	50
Bójki i pobicia	24	38	158,3
Rozboje	21	33	157,1
Kradzieże ogółem	364	382	104,9
Kradzież samochodów	20	29	145
Kradzieże z włamaniem	204	183	89,7
Dotyczących narkotyków	151	154	102
Ogółem przestępstw kryminalnych	1589	1727	108,7

- Szarym kolorem zaznaczono kategorie przestępstw, w których stwierdzono wzrost dynamiki 2012 (za wyjątkiem przestępczości narkotykowej gdzie wzrost dynamiki jest pozytywnym podjętych działań przez Policję).

Na terenie powiatu żagańskiego odnotowano wzrost dynamiki przestępstw kryminalnych, bójek i pobić, rozbojów, kradzieży ogółem, kradzieży samochodów, Spadła ilość kradzieży z włamaniem, zabójstw oraz zgwałceń.

Wykrywalność przestępstw kryminalnych w powiecie żagańskim była w 2012 roku na poziomie 68,4% była ona wyższa niż w roku 2011 (wykrywalności w roku 2011; 65,2 %). (na uwagę zasługuje fakt, iż KP Iłowa osiągnął w tym zakresie w 2012 roku wynik 70,1 %) . Sytuację w zakresie ilości przestępstw kradzieży mienia w okresie od 2008-2012 r. z uwzględnieniem poszczególnych jednostek organizacyjnych KPP Żagań przedstawiono na załączonym **wykresie nr 1.**

Odnotowano także wzrost kradzieży pojazdów, dynamika na poziomie 145 %, w liczbach to o 9 samochodów skradzionych więcej w roku 2012 niż w 2011 r, (2011 r-20 , 2012 – 29). Wykrywalność w tej kategorii wynosiła odpowiednio w 2012 r. 36,8 % w 2011 r. 25 %. W roku 2012 na terenie działania Komisariatu Policji w Iłowej odnotowano siedem przypadków kradzieży samochodu .

Odnotowano także spadek w ilości przestępstw kradzieży z włamaniem, których dynamikę wynosiła w roku 2012 – 89,7 %, ze wzrostem wykrywalność (za 2011r – 28,5 % w roku 2012 – 33,2 %). Sytuację w tym zakresie przedstawiono na załączonym **wykresie nr 2.**

Na załączonym **wykresie nr 3** przedstawiono ilości bójek i pobić, natomiast na **wykresie nr 4** rozboje, z uwzględnieniem poszczególnych jednostek organizacyjnych KPP Żagań w latach 2008 do 2012.

Należy również wspomnieć, że poza zwalczaniem przestępczości kryminalnej, policja jest rozliczana i obligowana do ścigania niektórych rodzajów przestępczości, z ustaw szczególnych chociażby z ustawy o narkomanii jak i przestępczości gospodarczej czy ochrony środowiska lub o wyrobach medycznych.

Z analiz naszych wynika, że w dalszym ciągu znaczące jest zagrożenie przestępczością narkotykową. W przestępstwach narkotykowych stwierdziliśmy w 2012 roku wzrost o 3 czyny w porównaniu do 2011r. Jednakże w prowadzeniu znajduje się wiele spraw, które wymagają zachowania procedur m.in. zarządzanych każdorazowo analiz materiałów narkotykowych. Ekspertyzy biegłych, którzy potwierdzają podczas badań czy substancje zabezpieczone należą do zabronionych środków narkotykowych wymagają czasu i ograniczają możliwości zakończenia prowadzonych postępowań.

Ilość stwierdzonych przestępstw z ustawy o przeciwdziałaniu narkomanii na przestrzeni od 2008 do 2012 roku z uwzględnieniem rejonów działania jednostek KPP-Żagań przedstawiono na załączonym **wykresie nr 5.**

Warunki społeczno - ekonomiczne nadal są jednym z głównych determinantów generujących poważną liczbę zagrożeń natury przede wszystkim kryminalnej, gdyż pomimo wdrażanych programów walki z bezrobociem w dalszym ciągu poziom zatrudnienia wzrasta zbyt wolno, a ludzi bez pracy jest jeszcze zbyt wielu. Tym bardziej ,iż w roku 2013 może nastąpić zwolnienie gospodarki na terenie naszego kraju a tym samym w naszym województwie co może skutkować zwiększeniem bezrobocia. Z uwagi na opłacalność, rośnie zagrożenie przestępczością

narkotykową, która również przyczynia się do powstawania zjawisk patologii społecznej i problemów z nią związanych.

Powiat żagański od kilku lat należał do ścisłej czołówki w województwie w ilości zatrzymanych nietrzeźwych kierujących lub pod wpływem środków odurzających.. W roku 2012 stwierdzono 397 przypadków kierowania pojazdami przez osoby nietrzeźwe

Na podstawie analiz stanu zagrożenia na drogach powiatu w dalszym ciągu największe zagrożenie zdarzeniami drogowymi dotyczy miasta Szprotawy oraz drogi nr 12 na odcinku Żagań Szprotawa. Zagrożony jest również rejon Żagania oraz trasa do Zielonej Góry i Leszna. Wzrost ilości wypadków wiąże się również ze wzrostem ilości przemieszczających się pojazdów (import aut starych technicznie i technologicznie) jak też niestety brakiem rozbudowy dróg.

II. Sytuacja na terenie działania Komisariatu Policji w Iłowej:

Sytuacja bezpieczeństwa na terenie podległym Komisariatowi Policji w Iłowej uległa nieznacznemu pogorszeniu, m. in. wzrost liczby dokonanych kradzieży, przestępstw rozbójniczych z jednoczesnym spadkiem ilości zabójstw, przestępstw na tle seksualnym, kradzieży z włamaniem oraz bójek i pobić. Jednocześnie został utrzymany wysoki poziom wykrywalności przestępstw, rzędu 83.9% (najwyższy wskaźnik wykrywalności przestępstw ogółem wśród jednostek policji powiatu żagańskiego).

Zestawienie wybranych kategorii przestępstw kryminalnych z uwzględnieniem dynamiki i wykrywalności przedstawiono w poniższej tabeli.

<i>Kategoria przestępczości</i>	<i>Liczba przestępstw stwierdzonych na terenie podległym KP Iłowa</i>		<i>Dynamika</i>	<i>Wykrywalność</i>
	2012r	2011r	%	%
Zabójstwa(w tym usiłowania)	0	2	-	-
Zgwałcenie i inne przestępstwa seksualne	0	2	-	-
Bójki i pobicia	2	5	40	100
Rozboje	5	2	250	50
Kradzieże ogółem	58	54	107,4	37,3
Kradzieże samochodów	7	1	700	28,6
Kradzieże z włamaniem	26	31	83,9	33,3
Dotyczących narkotyków	3	11	27,3	100
Ogółem przestępstw kryminalnych	229	226	101,3	70,1
Ogółem przestępstw	408	355	114,9	82,7

- szarym kolorem zaznaczono kategorie przestępstw, w których stwierdzono wzrost dynamiki 2012 r.

W podziale według miejsca popełnienia przestępstw można stwierdzić, iż największą ilość przestępstw stwierdzono na terenie miasta i gminy Iłowa ma to niewątpliwie związek z największą liczbą mieszkańców zamieszkujących na tym terenie oraz z uwagi na fakt usytuowania drogi DK

18 , gdzie odnotowujemy przypadku kradzieży paliw ze stacji paliw usytuowanych przy drodze DK 18 oraz elementów infrastruktury drogowej tj. siatki ogrodzeniowej, ekranów itp.

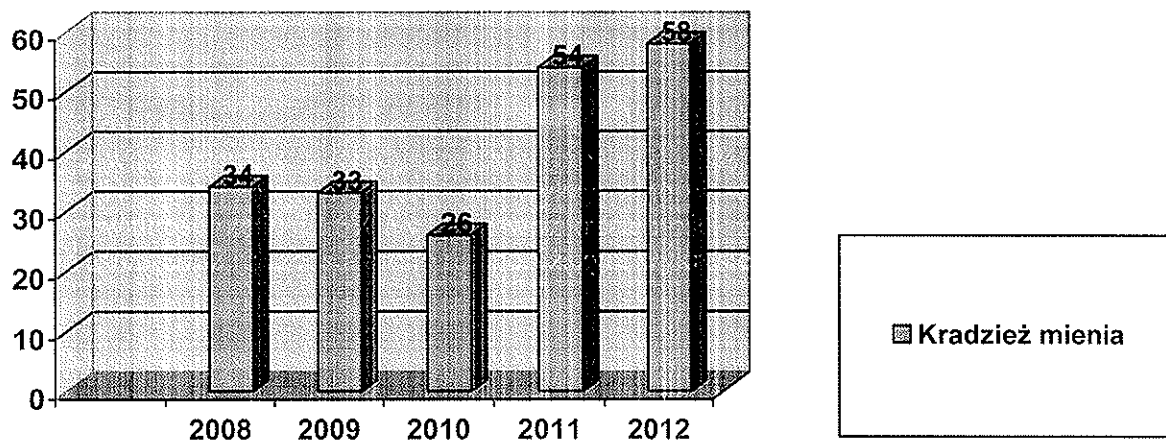
Liczba przestępstw popełnionych w niektórych kategoriach w roku 2012 na terenie działania Komisariatu Policji Iłowa wg. miejsce dokonania czynu przedstawia poniższy wykres:

Kategoria przestępczości	Iłowa+ gmina	Gozdnicza	Wymiarki + gmina
Zabójstwa (usiłowania)	0	0	0
Zgwałcenie i inne przestępstwa seksualne	0	0	0
Rozboje	1	4	0
Bójki i pobicia	2	0	0
Kradzieże ogółem	43 (w tym DK 18)	7	8
Kradzieże samochodów	3	2	2
Kradzieże z włamaniem	11	8	7
Dotyczących narkotyków	2	1	0
Nietrzeźwi kierujący pojazdami mechanicznymi pod wpływem alkoholu lub środków odurzających	12	2	8
Nietrzeźwi kierujący innymi pojazdami (rowerzyści)	30	10	21
Wypadki komunikacyjne	3 (w jeden wypadek z udziałem jednej ofiary śmiertelnej)	1	

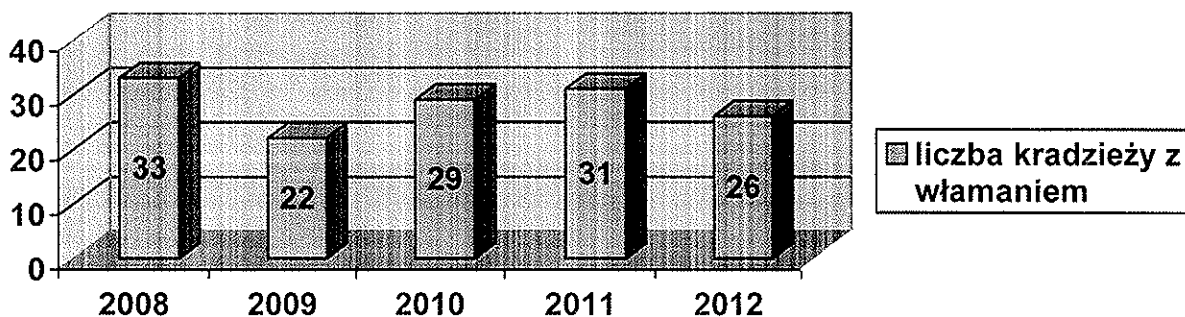
Na uwagę zasługuje także fakt, iż w minionym roku nie odnotowano na terenie podległym KP Iłowa przestępstwa z najcięższych kategorii tj. zabójstw i zgwałceń, gdzie w roku 2011 były 3 takie przypadki .

Największą ilość przestępstw, stwierdzono przeciwko mieniu tj. kradzieżach cudzej rzeczy (w tym kradzieże, kradzieże samochodów i kradzieże dokumentów) , których stwierdzono łącznie 58 czynów o 2 więcej niż w 2011 roku, przy wykrywalności rzędu 37,3 % (jeden z największy wskaźnik z terenu powiatu żagańskiego) , gdzie w roku 2011 wykrywalności w tej kategorii wynosiła tylko 36,3%

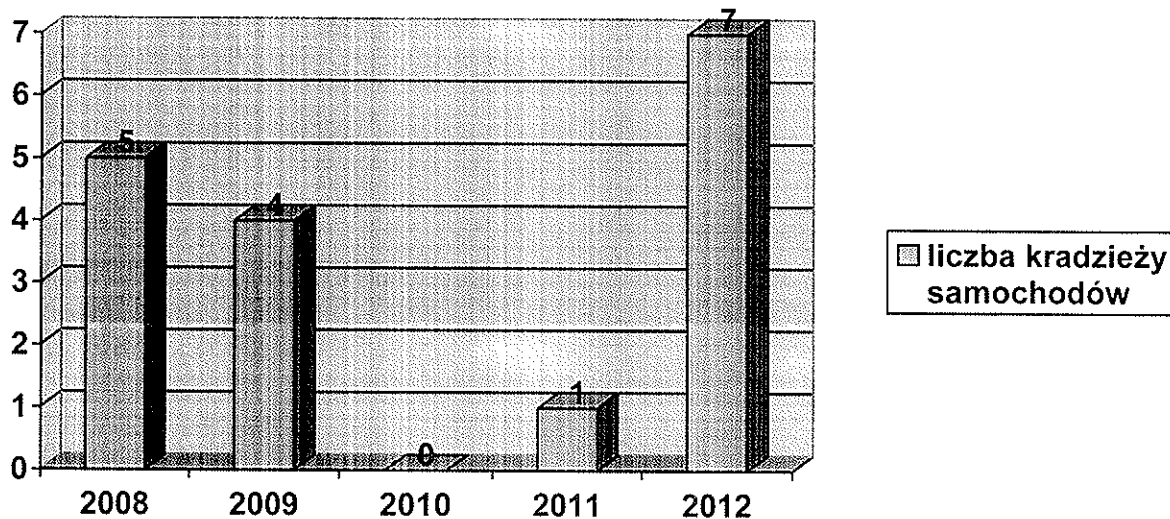
Sytuację w zakresie ilości kradzieży mienia w okresie od 2008 do 2012 r. przedstawiono na poniższym wykresie.



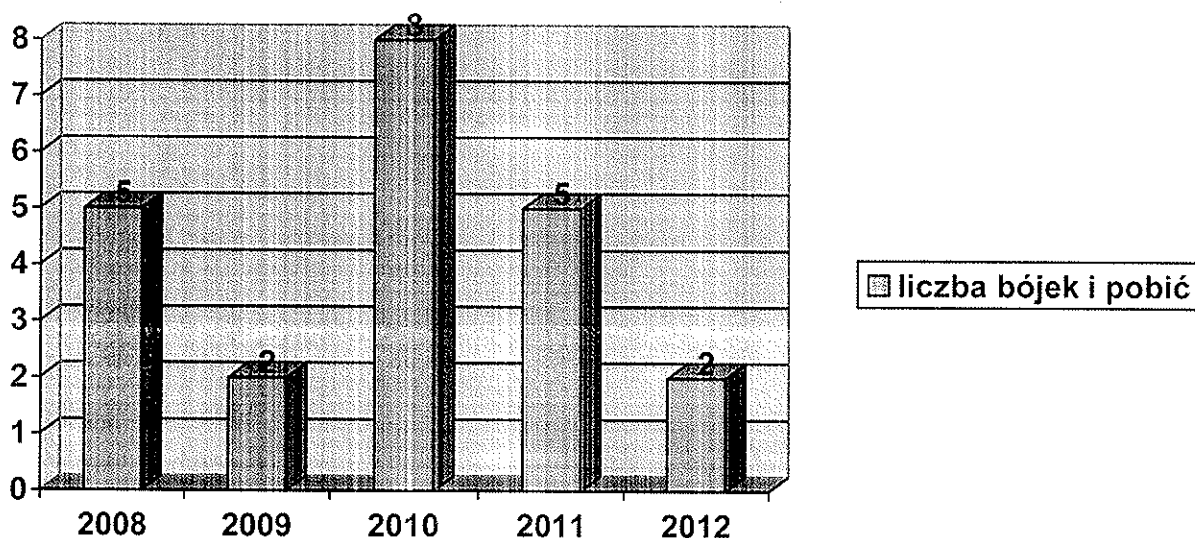
Spośród przestępstw przeciwko mieniu w 2012 roku odnotowaliśmy spadek liczby kradzieży z włamaniem, których dynamika wyniosła 83,9 % (liczba włamań w roku 2012 - 26 w roku 2011- 31), w tej kategorii przestępstw wykrywalności w roku 2012 wyniosła 33,3 % (w roku 2011 wykrywalność rzędu 22,6% Sytuację w zakresie ilości przestępstw kradzieży z włamaniem w okresie od 2008-2012 r przedstawiono na poniższym wykresie.



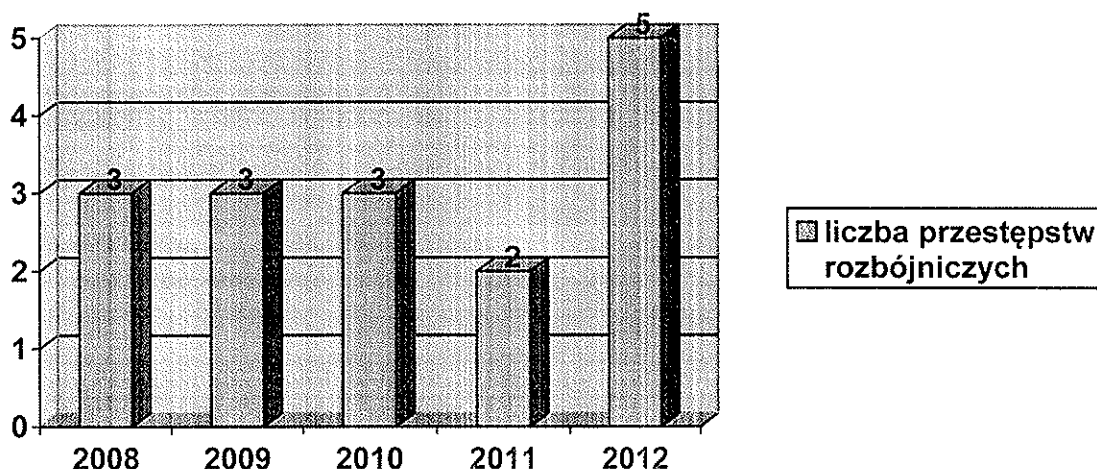
Spośród przestępstw przeciwko mieniu w 2012 roku zaobserwowaliśmy także wzrost kradzieży poprzez włamanie samochodów, w roku 2011 odnotowaliśmy 1 czyn (w roku 2012, 7 czynów przy wykrywalności 28,6%) Sytuację w zakresie ilości przestępstw kradzieży pojazdów w okresie od 2008-2012 r. przedstawiono na poniższym wykresie.



W roku 2012 odnotowano ponowny spadek liczby stwierdzonych bójek i pobić tj. z 5 czynów z tej kategorii w 2011 roku do 2 czynów w 2012 roku przy jednoczesnym wysokiej wykrywalności która w roku 2012 wynosiła 100%. Sytuację w zakresie ilości przestępstw bójek i pobić w okresie od 2008-2012 r. przedstawiono na poniższym wykresie.



W 2012 roku odnotowano wzrost ilości przestępstw tzw. „rozbójnicze” tj. m.in. napadów rabunkowych, których w roku 2012 było 5 czynów a w roku 2011 - 2 czynów. Wykrywalności na poziomie 60 %. Sytuację w zakresie ilości przestępstw „rozbójniczych” tj. napadów rabunkowych, wymuszeń rozbójniczych i kradzieży rozbójniczych w okresie od 2008-2012 roku przedstawiono na poniższym wykresie.



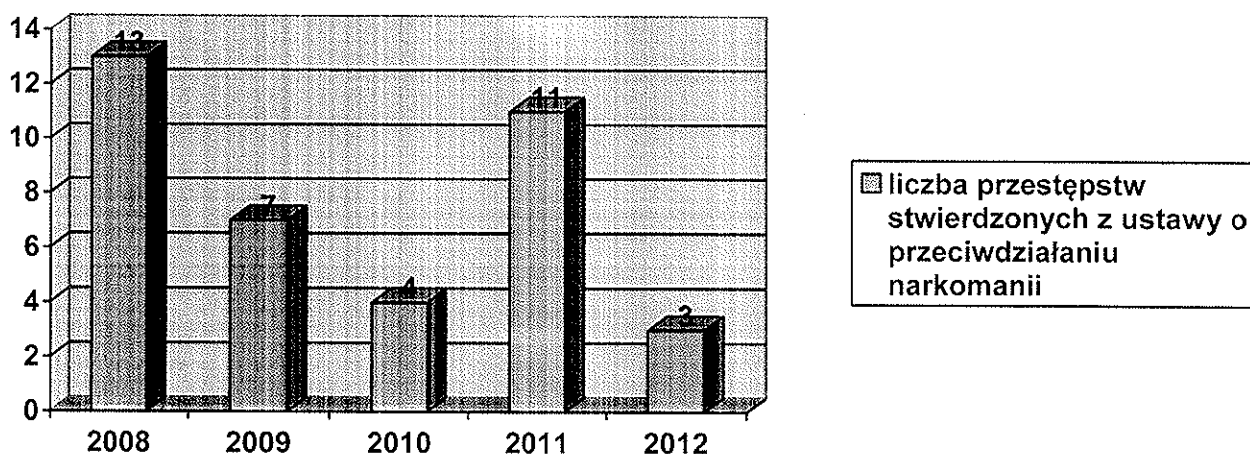
Stwierdziliśmy w 2012 roku niewielki wzrost ogólnej liczby (o 3) przestępstw kryminalnych, których dynamika wynosiła 101,3% (w 2011 – 226 czynów w 2012- 229 czynów), przy wykrywalności która w roku 2012 wynosiła 70,1 % .

Przedstawione powyżej dane statystyczne potwierdzają słuszny kierunek przyjętych planach realizowanych w 2012 r. i chociaż efekty zwalczania przestępczości nie były w pełni satysfakcjonujące we wszystkich kategoriach przestępstw kryminalnych, sam fakt dalszego postępu przy niekorzystnym rozwoju sytuacji ekonomiczno-gospodarczej miejscowego społeczeństwa zwłaszcza na terenie Gozdniczy należy oceniać jako pozytywny.

Należy również wspomnieć, że poza zwalczaniem przestępczości kryminalnej, policja jest rozliczana i obligowana do ścigania niektórych rodzajów przestępczości, z ustaw szczególnych chociażby z ustawy o narkomanii jak i przestępczości gospodarczej .

Z naszych analiz wynika, że w dalszym ciągu rośnie zagrożenie przestępczością narkotykową. Poza wymiarem statystycznym zdawać sobie należy sprawę, ze skali problemu szczególnie na terenie Gozdniczy, gdzie zagrożenie jest zdecydowanie większe od realnych

możliwości prowadzenia ścigania przez Komisariat Policji w Iłowej. Ilość stwierdzonych przestępstw z ustawy o przeciwdziałaniu narkomanii na przestrzeni od 2008 do 2012 roku przedstawiono na poniższym wykresie.

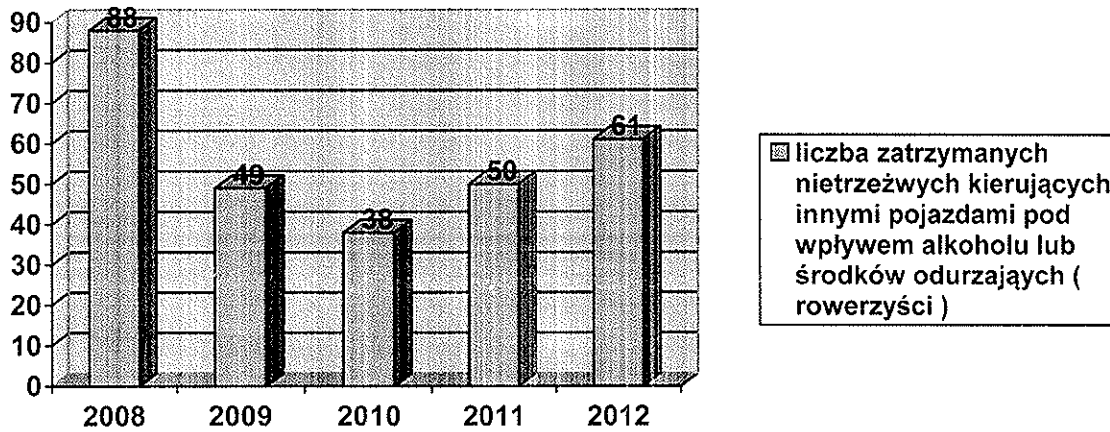
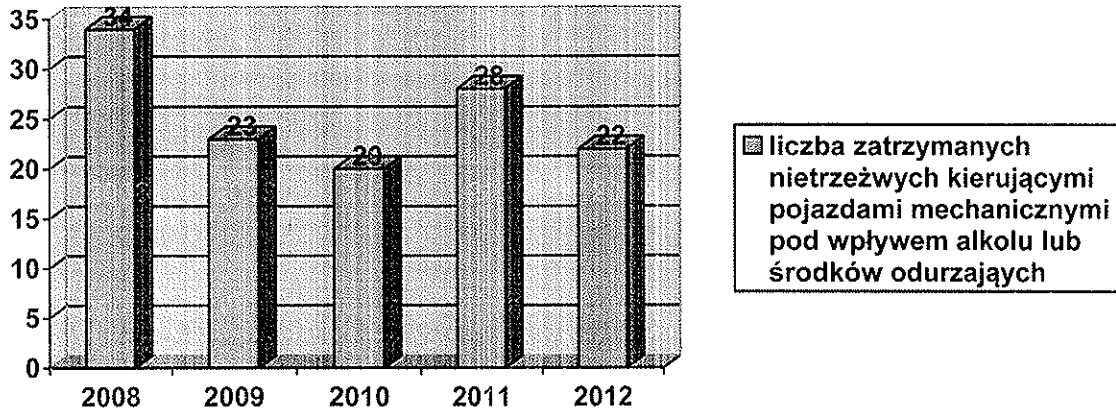


W założeniach strategii, zakładano podniesienie efektywności pracy policji w zakresie odzyskania utraconego mienia w wyniku przestępstw oraz zabezpieczenia majątku sprawców przestępstw. W tej dziedzinie Komisariat Policji w Iłowej w 2012 roku odnotował znaczące sukcesy :

- w 2012 roku odzyskano utracone mienie na kwotę 55 722 zł na ogólną kwotę strat w wysokości 441 987 zł (w 2011 roku odzyskano utracone mienie na kwotę 22 590 zł na ogólną kwotę strat w wysokości 766 524 zł)
- w 2012 roku dokonano zajęcia mienia sprawców przestępstw na kwotę łączną 89 227zł co jest najwyższym wskaźnikiem na terenie powiatu żagańskiego w stosunku do liczby spraw i wartości utraconego mienia

W 2012 roku odnotowano 4 wypadki drogowe (w roku 2011 odnotowano 7 wypadki drogowe). Jednakże jeden wypadek drogowy skutkował jedną ofiarą śmiertelną (w roku 2011 dwie ofiary śmiertelne) . Większość wypadków spowodowali kierowcy o małym stażu gdzie jednym z przyczyn była nadmierna prędkość , brawura i niedostosowanie prędkości do warunków atmosferycznych i drogowych. Niewątpliwie do zmniejszenia liczby wypadków na terenie działania KP Iłowa oraz do wypadków gdzie doszło do ofiar śmiertelnych doszło w wyniku oddania do użytkowania nowego pasa na drodze DK 18 , co jest dowodem na to , iż najważniejszym czynnikiem na zmniejszeniu liczby wypadków i ofiar śmiertelnych ma stan i jakość dróg. Gdzie w latach gdy nie było tego odcinka odnotowano na niecałych 18 kilometrów drogi DK 18 , średnio 7-9 ofiar śmiertelnych

Analizując powyższe zagadnienie należy uwzględnić, efekt dość znacznego ścigania sprawców przestępstw kierowania pojazdami pod działaniem alkoholu lub innych środków odurzających. W tym przypadku zaobserwowano wzrost liczby ujawnionych nietrzeźwych kierujących, w 2011 r- 78 przestępstwa w 2012- 83 przestępstw. Co przedstawiają poniższe wykresy.



Na podstawie analiz stanu zagrożenia na drogach na terenie działania KP Iłowa w dalszym ciągu największe zagrożenie zdarzeniami drogowymi (kolizje) dotyczy drogi nr DK-18 (główna przyczyna to natężenie ruchu pojazdów oraz zmęczenie (zaśnięcie) kierowców pojazdów). Wzrost ilości wypadków i kolizji wiąże się również ze wzrostem ilości przemieszczających się pojazdów (import aut starych technicznie i technologicznie) jak też niestety brakiem rozbudowy dróg i brakiem wyobraźni u samych kierowców (zbyt brawura).

W roku 2012 funkcjonariusze Komisariat Policji w Iłowej ujawnili łącznie 611 popełnionych wykroczeń z których 74 wykroczeń zostało zakończonych skierowaniem wniosku o ukaranie do Sądu Rejonowego w Żaganiu, 324 wykroczenia zostało zakończonych nałożeniem mandatu karnego a wobec 156 wykroczeń zostało zastosowane środki oddziaływania pozakarnego (art. 41 kw).Poniżej przedstawiono zestawienia liczbowe dot. nałożonych mandatów karnych w odniesieniu do poszczególnych kategorii wykroczeń tj.;

- 1) **przeciwko porządkowi i spokojowi publicznego;** 15 mandatów karnych
- 2) **przeciwko bezpieczeństwu osób i mienia;** 6 mandatów karnych
- 3) **Przeciwko bezpieczeństwu i porządkowi w komunikacji ;** 154 mandatów karnych
- 4) **obyczajności publicznej;** 23 mandatów karnych
- 5) **przeciwko mieniu;** 17 mandatów karnych
- 6) **przeciwko urządzeniom użytku publicznego;** 25 mandatów karnych
- 7) **przeciwko przepisom ustawy o wychowaniu w trzeźwości ;** 69 mandatów karnych
- 8) **i inne czyny ;** 15 mandatów karnych

VI. Najistotniejsze problemy w funkcjonowaniu jednostki w tym ocena stanu kadr, posiadanego sprzętu oraz bazy;

Problemem zasadniczym, który utrudniał i ograniczał efektywniejszą realizację przedsięwzięć na rzecz bezpieczeństwa i porządku publicznego na terenie działania KP Iłowa to doinwestowanie oraz ograniczenia budżetowe a także kadrowe. Na dzień dzisiejszy Komisariat Policji w Iłowej posiada stan etatowy 17 funkcjonariuszy w tym Komendant i Asystent Zespołu Dzielnicowych , z tym, iż od stycznia 2012 roku liczba faktycznie pełniących służbę wynosi 13 policjantów (wakaty spowodowane przejściem na emeryturę) . W związku z powyższym sytuacja kadrowa Komisariatu Policji w Iłowej jest zła, zbyt mała liczba funkcjonariuszy powoduje to, iż niemożliwością jest zapewnienia ciągłości służby w systemie 24 godzinnym oraz zbyt dużym obciążeniem pozostałych funkcjonariuszy .

Ponadto niewątpliwie dotychczasowa siedziba komisariatu Policji w Iłowej jest zbyt mała co do ilości pracujących w niej funkcjonariuszy policji, problem ten był sygnalizowany w Komendzie Wojewódzkiej Policji w Gorzowie Wlkp. . W chwili obecnej wyposażenie Komisariatu Policji w Iłowej w sprzęt transportowy należy uznać za wystarczający , Komisariat Policji w Iłowej posiada na wyposażeniu 5 samochodów służbowych .

Celem zwiększenia ilości służby oraz uzupełnienia braków kontynuowaliśmy wspólne patrole m.in. ze Strażą Graniczną z Tuplic i Komendą Powiatową Policji w Żaganiu .

VII. Podsumowanie i wnioski:

Sytuacji porządku i bezpieczeństwa na terenie działania Komisariatu Policji w Iłowej, a zwłaszcza na najbliższe miesiące br. jest w miarę optymistyczna. Utrzymuje się zagrożenie przestępczością przeciwko mieniu szczególnie kradzieży rzeczy drobnych. Należy stwierdzić, że głównymi przyczynami mający wpływ na liczbę zdarzeń przestępczych jest przede wszystkim alkohol tj. większość przestępstw przeciwko życiu i zdrowiu, mieniu oraz rodzinie tj. bójek pobić, napadów rabunkowych i kradzieży mienia jest popełniane przez osoby będące pod wpływem alkoholu

Kolejnymi przyczynami przestępstw jest brak lub niewłaściwe zabezpieczanie mienia przez ich właścicieli, brak dozoru osobowego oraz technicznego obiektów, atrakcyjne ceny skupu złomu i metali kolorowych oraz możliwość szybkiego zbycia kradzionych przedmiotów z metalu w miejscowych punktach skupu złomu.

Następnym powodem takiej sytuacji jest zwalnianie z aresztów i powrót po odbyciu kary wielu sprawców w tym przestępstw wieloczynowych. Poważnym problemem jest rozwój przestępczości narkotykowej, która dotyczy środowisk coraz młodszych dilerów i odbiorców.

Niewątpliwie także obecna sytuacja ekonomiczna w kraju i w Europie może mieć wpływa także na wzrost przestępczości na naszym terenie co będzie wiązało się z zubożeniem społeczeństwa brakiem miejsca pracy, powrotami osób bezrobotnych do kraju wobec niemożności znalezienia pracy, wszystkie te czynniki powodują frustracje, alkoholizm a co za tym idzie wzrost przestępczości. Te czynniki powodują, iż rok 2013 r. w zakresie utrzymania bezpieczeństwa i porządku publicznego na terenie działania KP Iłowa będzie trudnym okresem.

Dlatego też niezmiernie ważnym zadaniem będzie dalsza realizacja programów prewencyjnych i działań profilaktycznych wynikających z bieżących zagrożeń, oraz włączenie w realizację podmiotów poza policyjnych, reprezentantów społeczności lokalnych, osób mających wpływ na poprawę stanu bezpieczeństwa, w tym przedstawicieli samorządów członków komisji bezpieczeństwa.

Zasadniczym zadaniem musi być działanie prospołeczne, nakreślone programami rządowymi aktywizacji środowiska na rzecz poprawy bezpieczeństwa. Właśnie w te zagadnienia potrzebne jest zaangażowanie i państwa pomoc.

Opracował:

KOMENDANT
Komisariatu Policji w Iłowej

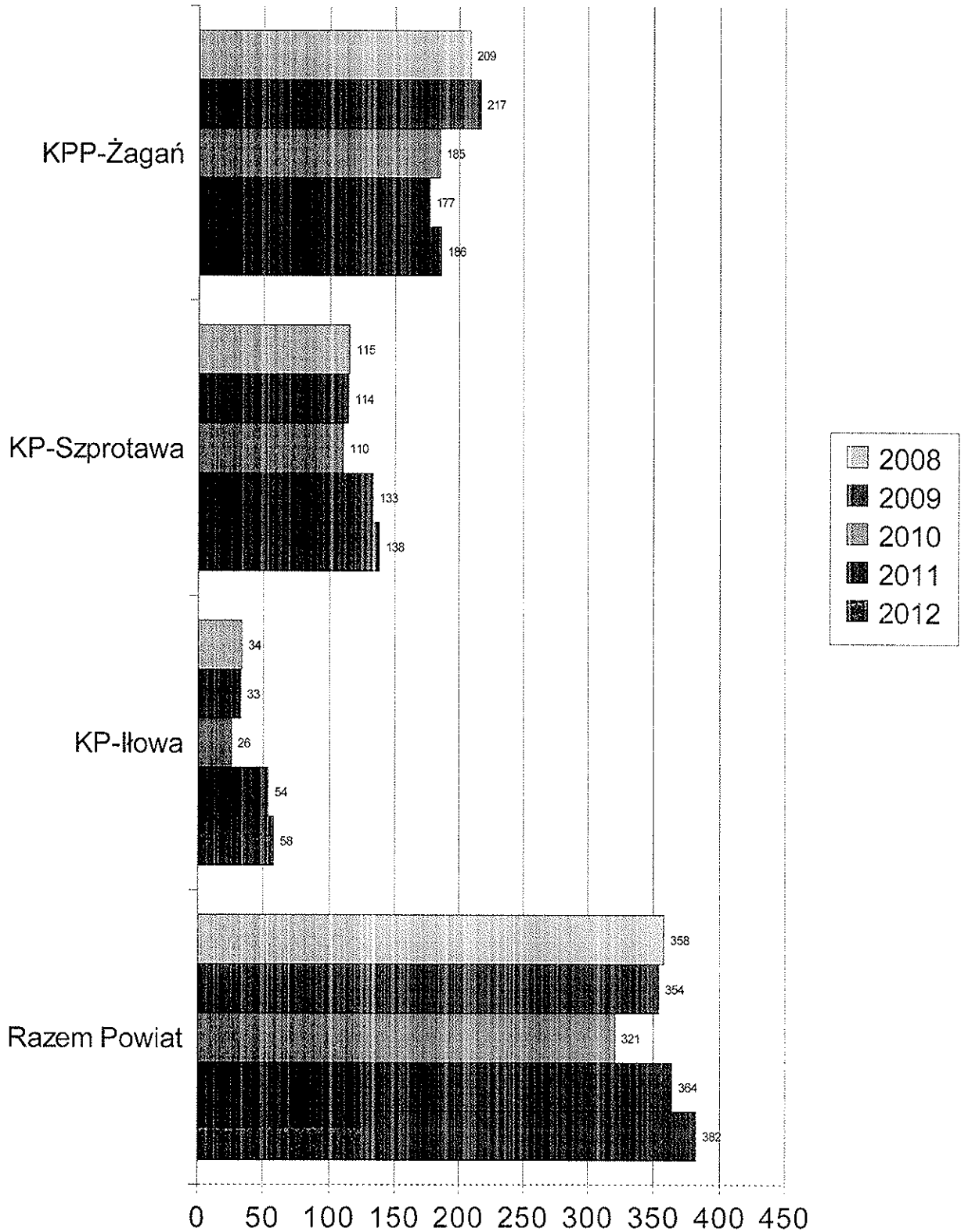
podinsp. mgr Piotr Tomkiewicz

Załączniki:

- wykres nr 1- 5

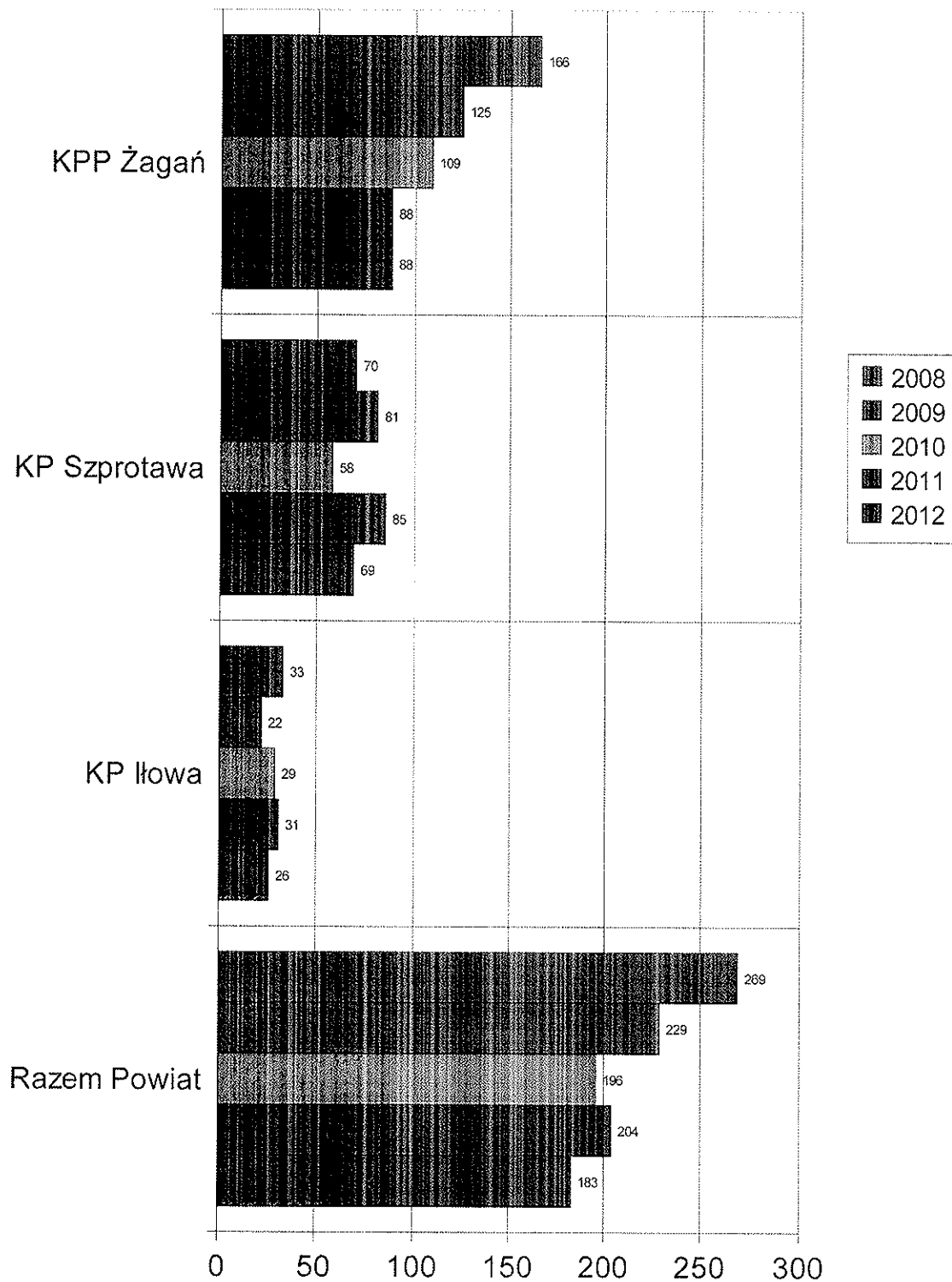
Wykres nr 1

LICZBA PRZESTĘPSTW STWIERDZONYCH KRADZIEŻY NA TERENIE POWIATU ŻAGAŃSKIEGO W LATACH 2008-2012



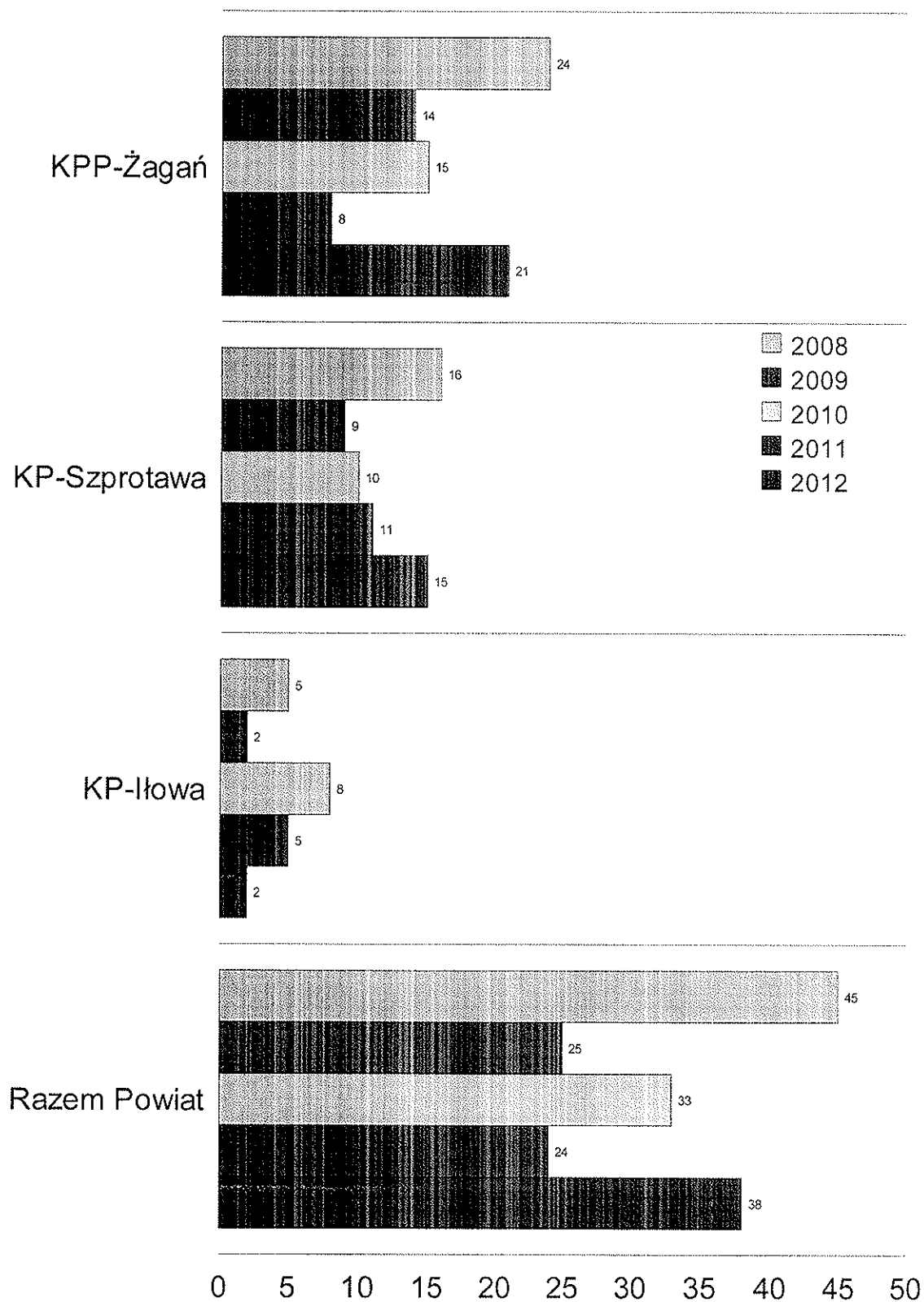
Wykres nr 2

LICZBA PRZESTĘPSTW STWIERDZONYCH W KATEGORII KRADZIEŻY Z WŁAMANIEM W POWIECIE ŻAGAŃSKIM ZA LATA 2008-2012



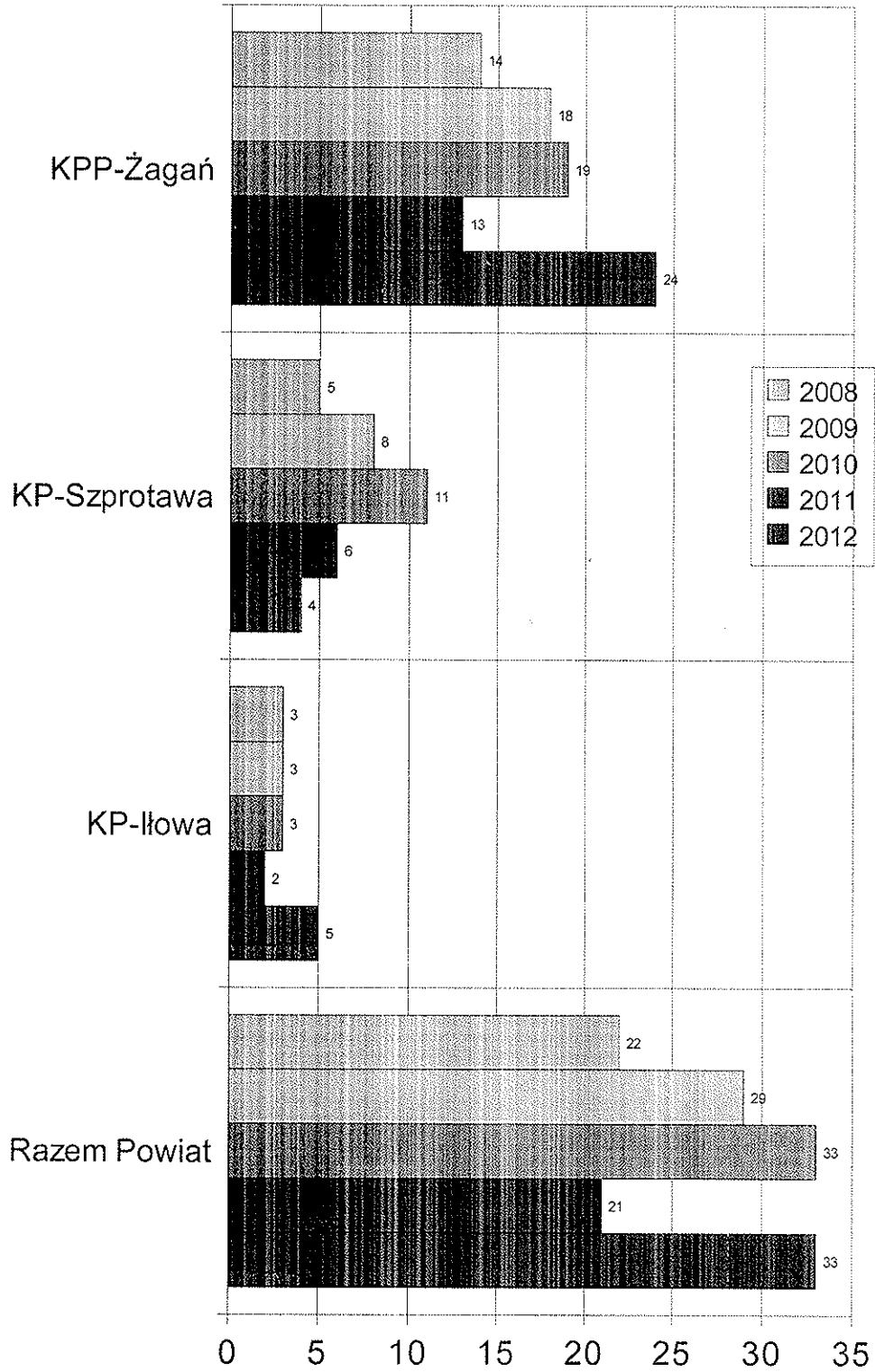
Wykres nr 3

LICZBA PRZESTĘPSTW STWIERDZONYCH W KATEGORII BÓJEK I POBIĆ
W POWIECIE ŻAGAŃSKIM W LATACH 2008-2012



Wykres nr 4

LICZBA PRZESTĘPSTW STWIERDZONYCH W KATEGORII ROZBOJÓW W POWIECIE ŻAGAŃSKIM W OKRESIE OD 2008 DO 2012



Wykres nr 5

LICZBA PRZESTĘPSTW STWIERDZONYCH Z USTAWY O PRZECIWDZIAŁANIU NARKOMANII W POWIECIE ŻAGAŃSKIM W LATACH 2008-2012

