

## **Informacja o działaniach Powiatowego Urzędu Pracy w okresie 12 miesięcy 2010r w gminie Iłowa**

### **1. Stan i struktura bezrobocia**

Na koniec grudnia 2010r. w gminie Iłowa zarejestrowanych było **606 osób** bezrobotnych w tym **336 kobiet**, które stanowiły **55,4 % ogółu bezrobotnych**.

Liczba osób z **prawem do zasiłku** wynosiła **107 osoby** ( **17,6%**ogółu bezrobotnych). Liczba kobiet z prawem do zasiłku **56 tj 52,3% ogółu zasiłkobiorców**.

Wśród bezrobotnych znajdowały się osoby będące w szczególnej sytuacji na rynku pracy tj:

- Osoby do 25 roku życia - **113 osób (18,6%)** w tym 63 K (10,4%),
- Długotrwale bezrobotne **344 (56,8%)** w tym 202 K(33,3%),
- Kobiety, które nie podjęły zatrudnienia po urodzeniu dziecka – 0,
- Powyżej 50 roku życia - **135 (22,3%)** w tym 52 K(8,6%),
- Bez kwalifikacji zawodowych – **183 (30,2%)** w tym 106 K(17,5%),
- Bez wykształcenia średniego – **396 (65,3%)** w tym 192 K (31,7%),
- Bez doświadczenia zawodowego – **126 (20,8%)** w tym 88K (14,5%),
- Niepełnosprawni – **35 (5,8%)** w tym 20 K (3,3%)

Dane statystyczne wskazują, że osoby **długotrwale bezrobotne stanowią ponad 56%** ogółu bezrobotnych w gminie. Najwyższą grupę stanowią osoby **bez wykształcenia średniego ponad 65%**, osoby **bez kwalifikacji zawodowych 30%** oraz osoby **bez doświadczenia zawodowego 20%**. Niemały jest odsetek **młodzieży do 25 roku życia. – ponad 18%**

W okresie 12 miesięcy 2010r. „**napływ**“ bezrobotnych w mieście wynosił **863** osoby w tym 467 kobiet (54%), „**odpływ**“ **856** osób w tym 449 kobiet (52%). „**Napływ**” był **większy od „odpływu” o 7osób**.

Jedną z głównych przyczyn **wyląceń** z ewidencji były **podjęcia pracy**.

W okresie 12 miesięcy 2010r. **352** osoby bezrobotne **wylączone z ewidencji osób bezrobotnych z powodu podjęć pracy w tym 192 kobiety (54,5%)**

## 2. Sytuacja na rynku pracy w gminie Iłowa

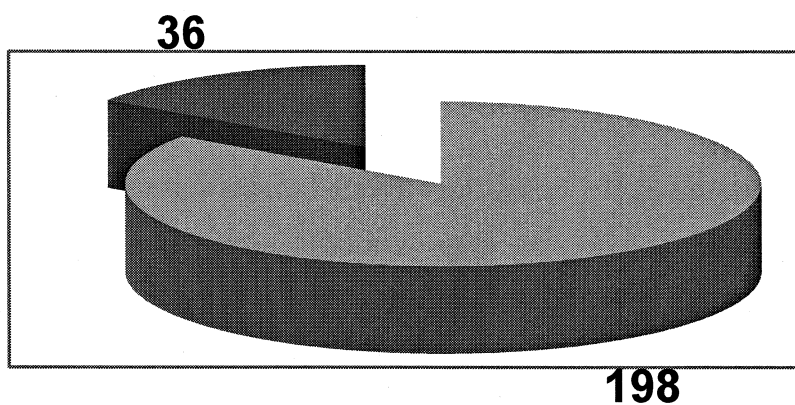
### 2.1 Oferty pracy

W okresie od 1 stycznia do 31 grudnia 2010 r do PUP z terenu całego powiatu żagańskiego wpłynęło **4671 ofert pracy**, w tym:

- **3763** ofert pracy w ramach **subsydiowanych miejsc pracy**,
- **2924** ofert pracy z **sektora publicznego**,
- **1747** ofert pracy z **sektora prywatnego**.

W analogicznym okresie z terenu gminy Iłowa do tutejszego PUP wpłynęło **234 ofert pracy**, w tym:

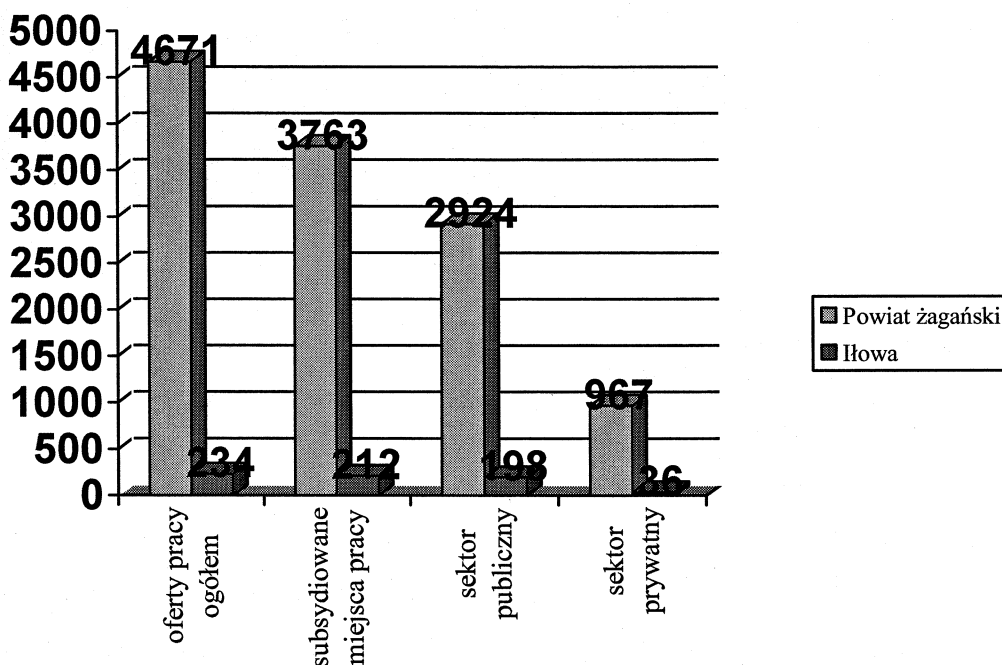
- **212** ofert pracy w ramach **subsydiowanych miejsc pracy** (90,6% ogółu),
- **198** ofert pracy z **sektora publicznego** (84,6% ogółu),
- **36** ofert pracy z **sektora prywatnego** (15,4% ogółu)



■ oferty pracy z sektora publicznego ■ oferty pracy z sektora prywatnego

Stosunek ogólnej liczby ofert pracy zgłoszonych z całego terenu powiatu żagańskiego do liczby ofert pracy zgłoszonych z miasta Iłowa przedstawia wykres nr 1.

Stosunek ogólnej liczby ofert pracy zgłoszonych z terenu powiatu żagańskiego do liczby ofert pracy zgłoszonych z gminy Iłowa

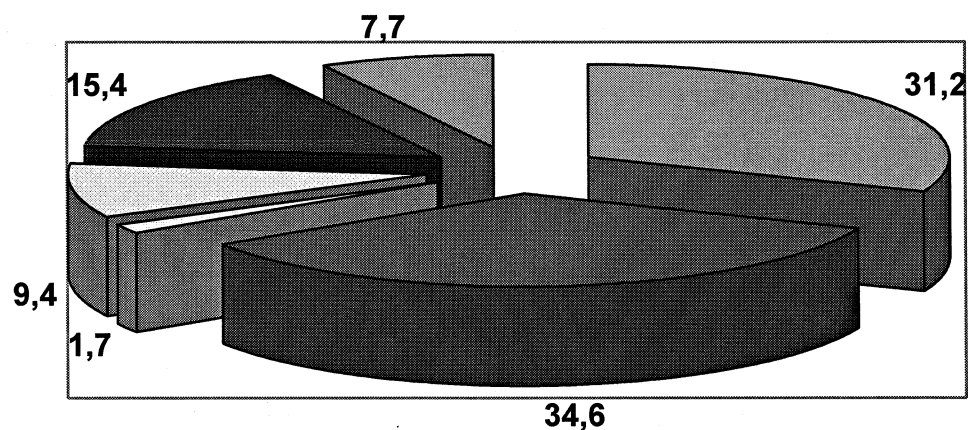


Ponadto należy zauważyć, iż z ogółu ofert zgłoszonych z terenu gminy Iłowa, 9,4% tj. 22 ofert było ofertami pracy **niesubsydiowanej** natomiast 90,6% tj. 212 ofert dotyczyło pracy **subsydiowanej** ze środków Funduszu Pracy.

W rozłożeniu na poszczególne subsydiowane i niesubsydiowane miejsca pracy zgłoszone z terenu gminy Iłowa przedstawiało się to następująco:

- 73 oferty prac interwencyjnych – 31,2%,
- 81 ofert prac społecznie użytecznych – 34,6%,
- 4 oferty pracy w ramach refundacji kosztów wyposażenia doposażenia stanowisk pracy dla skierowanych bezrobotnych – 1,7%,
- 18 ofert pracy w ramach robót publicznych – 7,7%
- 36 wolnych miejsc stażu - 15,4%.
- 22 oferty pracy w ramach własnych środków pracodawcy – 9,4%.

Liczba złożonych ofert pracy (%) z terenu miasta i gminy Iłowa w okresie 01.01.2010 – 31.12.2010 r z uwzględnieniem subsydiowanych i niesubsydiowanych miejsc pracy.



■ prace interwencyjne
■ prace społecznie użyteczne
□ refundacja wyposażenia lub doposażenia stanowiska pracy
□ własne środki
■ staże
■ roboty publiczne

Z powyższych danych wynika, że działania Powiatowego Urzędu Pracy w Żaganiu mają ogromny wpływ na sytuację na rynku pracy na terenie miasta i gminy Iłowa, gdyż aż 90,6% wszystkich zgłoszonych ofert pracy, a tym samym utworzonych miejsc pracy, powstało w oparciu o środki Funduszu Pracy. Nie mniej jednak niepokojący jest fakt, iż dynamika rynku pracy jest jedynie stymulowana przez wsparcie tutejszego urzędu.

## 2.2 Działania aktywizujące

Udział osób bezrobotnych w aktywnych formach przeciwdziałania bezrobociu oraz ich realizację w okresie 01.01.2010-31.12.2010r. w PUP Żagań i gminie Iłowa przedstawia poniższa tabela.

Forma	Realizacja ogółem PUP stan na 31.12.2010	Realizacja Gmina Iłowa	% ogółu
Prace interwencyjne	1262	95	7,5

Roboty publiczne	149	8	5,3
Staże	923	61	6,6
Szkolenia	590	10	1,7
Prace społecznie użyteczne	941	76	8,1
Pożyczki szkoleniowe	0	0	0
Refundacje wyposażenia lub doposażenia miejsc pracy	238	15	6,3
Dotacje na rozpoczęcie działalności gospodarczej	156	3	1,9
<b>OGÓŁEM</b>	<b>4259</b>	<b>268</b>	<b>6,2</b>

P

Powiatowy Urząd Pracy współpracuje z instytucjami państwowymi oraz firmami prywatnymi z terenu gminy Iłowa. W związku funkcjonowaniem Zamiejscowego Punktu Pośrednictwa Pracy w mieście Iłowa nawiązano współpracę z pracodawcami, którzy do tej pory nie korzystali z usług PUP.

W omawianym okresie Powiatowy Urząd Pracy najczęściej współpracował z niżej wymienionymi prywatnymi pracodawcami z terenu gminy Iłowa, którzy korzystali z usług pośrednictwa pracy oraz z form wsparcia przy zatrudnianiu osób bezrobotnych:

- Studio Reklamy Spiro,
- Firma Handlowo Usługowa Maciej Berger,
- Gospodarstwo Rolne Bartosz Andruszowski.

### **3. Planowane działania Powiatowego Urzędu Pracy w 2011r.**

W 2011r. Powiatowy Urząd Pracy w oparciu o Ustawę o promocji zatrudnienia i instytucjach rynku pracy urząd realizował będzie zadania promujące zatrudnienie i aktywizujące rynek pracy, świadcząc usługi wspierane instrumentami rynku pracy z wykorzystaniem środków Funduszu Pracy, środków unijnych, programów specjalnych.

Są to **usługi pośrednictwa pracy, EURES, poradnictwa zawodowego, pomocy w aktywnym poszukiwaniu pracy, organizacja szkoleń.**

Na uwagę zasługuje fakt świadczenia usług pośrednictwa pracy w terenie w 7 gminach powiatu. W miesiącu październiku 2010r. w ramach projektu „Twoja Kariera II” wznowiona

została działalność Zamiejscowych Punktów Pośrednictwa Pracy wykonujących zadania o których wyżej mowa.

W Zamiejscowych Punktach także doradcy zawodowi oraz liderzy Klubu Pracy z PUP w sesjach wyjazdowych udzielać będą bezrobotnym i poszukującym pracy pomocy w wyborze zawodu i miejsca zatrudnienia uczyć jak radzić sobie skutecznie w poszukiwaniu i podejmowaniu zatrudnienia.

**W 2011 roku realizowane będą aktywne formy przeciwdziałania bezrobociu (prace interwencyjne, roboty publiczne, prace społecznie użyteczne, dotacje na podjęcie działalności gospodarczej, staże i szkolenia).**

Z uwagi na zmniejszoną kwotę środków Funduszu Pracy na finansowanie w 2011r. programów na rzecz promocji zatrudnienia, łagodzenia skutków bezrobocia i aktywizacji zawodowej, zadania te realizowane będą przez urząd w ramach przyznanego limitu, po zatwierdzeniu podziału środków na poszczególne formy aktywne przez Powiatową Radę Zatrudnienia.

## SPRAWOZDANIE

### **O STANIE PORZĄDKU I BEZPIECZEŃSTWA PUBLICZNEGO NA TERENIE DZIAŁANIA KOMISARIATU POLICJI W IŁOWEJ W 2010 ROKU**

#### **I. Stan bezpieczeństwa na terenie powiatu żagańskiego**

Sytuacja bezpieczeństwa w powiecie żagańskim w roku 2010 jest stabilna, chociaż nie obyło się bez problemów m.in. wzrost liczby bójek i pobić oraz rozbojów.

Zestawienie wybranych kategorii przestępstw kryminalnych w powiecie żagańskim z uwzględnieniem dynamiki przedstawiono w poniższej tabeli.

<i>Kategoria przestępczości</i>	<i>Liczba przestępstw stwierdzonych</i>		<i>Dynamika</i> %
	2009r	2010r	
<b>Zabójstwa</b>	4	4	100
<b>Zgwałcenie</b>	7	1	14,2
<b>Bójki i pobicia</b>	25	33	132
<b>Rozboje</b>	29	33	113,8
<b>Kradzieże ogółem</b>	364	321	88,2
<b>Kradzież samochodów</b>	27	16	59,3
<b>Kradzieże z włamaniem</b>	229	196	85,6
<b>Dotyczących narkotyków</b>	370	396	107
<b>Ogółem przestępstw kryminalnych</b>	1628	1702	104,5

- Szarym kolorem zaznaczono kategorie przestępstw, w których stwierdzono wzrost dynamiki 2010 (za wyjątkiem przestępczości narkotykowej gdzie wzrost dynamiki jest pozytywnym podjętych działań przez Policję).

Na terenie powiatu żagańskiego odnotowano wzrost dynamiki (o 74 czyny) przestępstw kryminalnych, których było o 4,5% więcej. Wzrosła ilość bójek i pobić z 25 czynów w 2009 roku do 33 czynów w roku 2010 oraz przestępstw rozbójniczych z 29 w

roku 2009 do 33 czynów w roku 2010. Jednocześnie odnotowano spadek przestępczości przeciwko mieniu tj. w kradzieżach z 364 w roku 2009 do 321 w roku 2010 oraz kradzieży z włamaniem z 229 czynów w roku 2009 do 196 czynów w roku 2010

Wykrywalność przestępstw kryminalnych w powiecie żagańskim była w 2010 roku na poziomie 69,5 % jest ona wyższa niż w roku 2009 ( wykrywalności w roku 2009; 66,6 %). ( na uwagę zasługuje fakt, iż KP Iłowa osiągnął w tym zakresie w 2010 roku wynik 77 %) . Sytuację w zakresie ilości przestępstw kradzieży mienia w okresie od 2006-2010 r. z uwzględnieniem poszczególnych jednostek organizacyjnych KPP Żagań przedstawiono na załączonym **wykresie nr 1**.

Odnutowano także spadek kradzieży pojazdów, dynamika na poziomie 59,3 %, w liczbach to o 11 samochodów skradzionych mniej w roku 2010 niż w 2009 r, (2009 r-27 , 2010 – 16 ).Wykrywalność w tej kategorii wynosiła odpowiednio w 2009 r. 22,6 % w 2010 r. 6,3 %. Na uwagę zasługuje fakt, iż w roku 2010 na terenie działania Komisariatu Policji w Iłowej nie odnotowano żadnego przypadku kradzieży samochodu .

Odnutowano także spadek w ilości przestępstw kradzieży z włamaniem, których dynamikę wynosiła w roku 2010 - 85,6 %, jednak z pogorszeniem wykrywalność o 6,1 % (za 2009r -33,5% w roku 2010 27,4 %). Sytuację w tym zakresie przedstawiono na załączonym **wykresie nr 2**.

Na załączonym **wykresie nr 3** przedstawiono ilości bójek i pobić, natomiast na **wykresie nr 4** rozboje, z uwzględnieniem poszczególnych jednostek organizacyjnych KPP Żagań w latach 2006 do 2010.

Podsumowując sytuację w powiecie na podstawie analizy zagrożeń oraz struktury przestępstw kryminalnych w podstawowych kategoriach: bójek i pobić, i rozbojów, należy stwierdzić w tych kategoriach niewielki wzrost liczbowy popełnianych przestępstw , przy jednoczesnym spadkiem liczby popełnianych kradzieży mienia, kradzieży samochodów oraz kradzieży z włamaniem .

Należy również wspomnieć, że poza zwalczaniem przestępczości kryminalnej, policja jest rozliczana i obligowana do ścigania niektórych rodzajów przestępczości, z ustaw szczególnych chociażby z ustawy o narkomanii jak i przestępczości gospodarczej.

Z analiz naszych wynika, że w dalszym ciągu rośnie zagrożenie przestępczością narkotyków. W przestępstwach narkotykowych stwierdziliśmy w 2010 roku wzrost o 26 przestępstwo w porównaniu do 2009r. W prowadzeniu znajduje się wiele spraw, które wymagają zachowania procedur m.in. zarządzanych każdorazowo analiz materiałów narkotykowych. Ekspertyzy biegłych, którzy potwierdzają podczas badań czy substancje zabezpieczone należą do zabronionych środków narkotykowych wymagają czasu i ograniczają możliwości zakończenia prowadzonych postępowań.

Ilość stwierdzonych przestępstw z ustawy o przeciwdziałaniu narkomanii na przestrzeni od 2006 do 2010 roku z uwzględnieniem rejonów działania jednostek KPP-Żagań przedstawiono na załączonym **wykresie nr 5**.



Warunki społeczno - ekonomiczne nadal są jednym z głównych determinantów generujących poważną liczbę zagrożeń natury przede wszystkim kryminalnej, gdyż pomimo wdrażanych programów walki z bezrobociem w dalszym ciągu poziom zatrudnienia wzrasta zbyt wolno, a ludzi bez pracy jest jeszcze zbyt wielu. Tym bardziej, iż w roku 2011 może nastąpić zwolnienie gospodarki na terenie naszego kraju a tym samym w naszym województwie co może skutkować zwiększeniem bezrobocia. Z uwagi na opłacalność, szybkie zyski przestępców rośnie zagrożenie przestępczością narkotykową, która również przyczynia się do powstawania zjawisk patologii społecznej i problemów z nią związanych.

Powiat zagański od kilku lat należał do niechlubnej ścisłej czołówki w województwie, gdzie ilość zatrzymanych nietrzeźwych kierujących rosła. Od pewnego czasu obserwujemy falowo rosnące zjawisko kierowania pojazdami pod wpływem narkotyków. W roku 2010 odnotowano jednak zmniejszenie liczby zatrzymanych kierujących w stanie nietrzeźwości ( 2009 rok- 426 kierujących, w 2010 - 336 kierujących).

Na podstawie analiz stanu zagrożenia na drogach powiatu w dalszym ciągu największe zagrożenie zdarzeniami drogowymi dotyczy miasta Szprotawy oraz drogi nr 12 na odcinku Żagań Szprotawa. Zagrożony jest również rejon Żagania oraz trasa do Kożuchowa i Leszna. Wzrost ilości wypadków wiąże się również ze wzrostem ilości przemieszczających się pojazdów (import aut starych technicznie i technologicznie) jak też niestety brakiem rozbudowy dróg.

## **II. Sytuacja na terenie działania Komisariatu Policji w Iłowej:**

Sytuacja bezpieczeństwa na terenie podległym Komisariatowi Policji w Iłowej uległa dalszej stabilizacji i poprawie, chociaż nie obyło się bez problemów m. in. wzrost liczby dokonanych kradzieży z włamaniami oraz bójek i pobić. Jednakże w wyniku podjętych intensywnych działań policyjnych i pracy funkcjonariuszy Komisariatu Policji w Iłowej udało się ponownie uzyskać postęp i ograniczyć przestępczość kryminalną tj. 137 postępowań wszczętych w roku 2010 do 157 postępowań wszczętych w roku 2009 tj. dynamika na poziomie 87,3 % . Jednakże odnotowano wzrost przestępstw stwierdzonych tj. z 231 przestępstw stwierdzonych w 2010 roku do 159 przestępstw stwierdzonych w 2009 roku tj. dynamika rzędu 134%. ( co jest wynikiem prowadzonych postępowań przygotowawczych wieloszynowych ) Jednocześnie został utrzymany wysoki poziom wykrywalności rzędu 77% ( najwyższy wśród jednostek policji powiatu zagańskiego.

Zestawienie wybranych kategorii przestępstw kryminalnych z uwzględnieniem dynamiki i wykrywalności przedstawiono w poniższej tabeli.

<i>Kategoria przestępczości</i>	<i>Liczba przestępstw stwierdzonych na terenie podległym KP Iłowa</i>		<i>Dynamika</i>	<i>Wykrywalność</i>
	<b>2010r</b>	<b>2009r</b>	%	%
<b>Zabójstwa( w tym usiłowania)</b>	0	3	-	-
<b>Zgwałcenie i inne przestępstwa seksualne</b>	1	5	20	100
<b>Bójki i pobicia</b>	8	2	400	87,5
<b>Rozboje</b>	3	3	100	100
<b>Kradzieże ogółem</b>	26	33	78,8	23,1
<b>Kradzieże samochodów</b>	0	4	-	-
<b>Kradzieże z włamaniem</b>	29	22	131,8	27,6
<b>Dotyczących narkotyków</b>	4	7	57,1	100
<b>Ogółem przestępstw kryminalnych</b>	213	159	134	77
<b>Ogółem przestępstw</b>	313	256	122,3	84,3

- szarym kolorem zaznaczono kategorie przestępstw, w których stwierdzono wzrost dynamiki 2010 r.

W podziale według miejsca popełnienia przestępstw można stwierdzić, iż największą ilość przestępstw stwierdzono na terenie miasta i gminy Iłowa ma to niewątpliwie związek z największą liczbą mieszkańców zamieszkujących na tym terenie

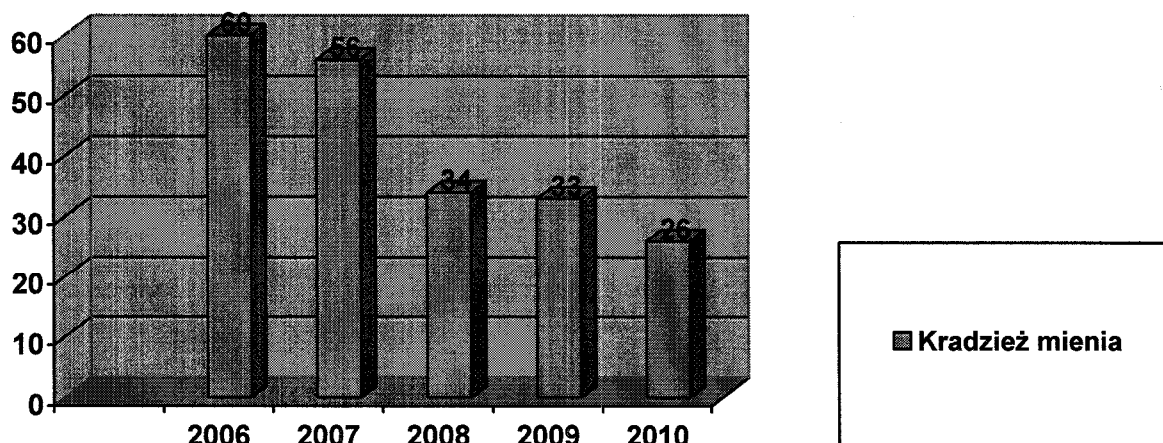
Liczba przestępstw popełnionych w niektórych kategoriach w roku 2010 na terenie działania Komisariatu Policji Iłowa wg. miejsce dokonania czynu przedstawia poniższy wykres:

<b>Kategoria przestępczości</b>	<b>Iłowa</b>	<b>Gozdnicza</b>	<b>Wymiarki</b>
<b>Zabójstwa (usiłowania)</b>	-	-	-
<b>Zgwałcenie i inne przestępstwa seksualne</b>	1	-	-
<b>Rozboje</b>	2	1	-
<b>Bójki i pobicia</b>	4	2	2
<b>Kradzieże ogółem</b>	16	8	2
<b>Kradzieże samochodów</b>	-	-	-
<b>Kradzieże z włamaniem</b>	17	6	6
<b>Dotyczących narkotyków</b>	3	-	-
<b>Nietrzeźwi kierujący pojazdami mechanicznymi pod wpływem alkoholu lub środków odurzających</b>	13	4	3
<b>Nietrzeźwi kierujący innymi pojazdami (rowerzyści)</b>	23	3	12
<b>Wypadki komunikacyjne</b>	( w tym droga DK-18) 1	-	1 ( śmiertelny)

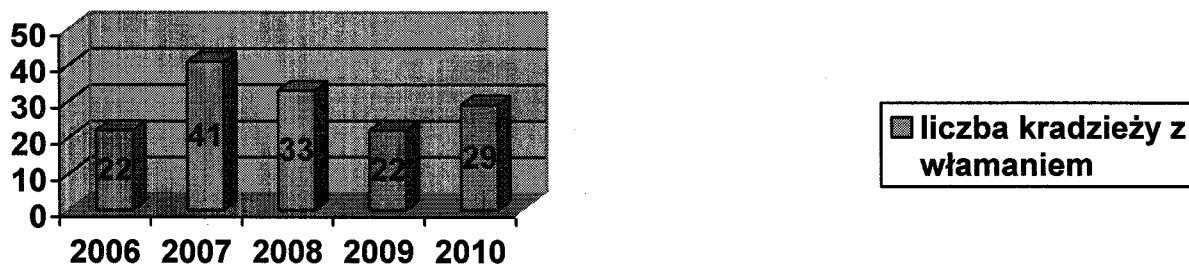
Na uwagę zasługuje także fakt, iż w minionym roku nie odnotowano na terenie podległym KP Iłowa przestępstwa z najcięższych kategorii tj. zabójstw i usiłowania zabójstwa, gdzie w roku 2009 były 4 takie przypadki.

Największą ilość przestępstw, stwierdzono przeciwko mieniu w takich kategoriach jak kradzieże mienia, włamania i przywłaszczenia mienia, których stwierdzono łącznie 136 czynów o 58 więcej niż w 2009 roku, przy jednoczesnym wzroście wykrywalności o 14,1% (za 2009r- 51,3%, 2010 r. – 65,4%).

Sytuację w zakresie ilości kradzieży mienia w okresie od 2006 do 2010 r. przedstawiono na poniższym wykresie.



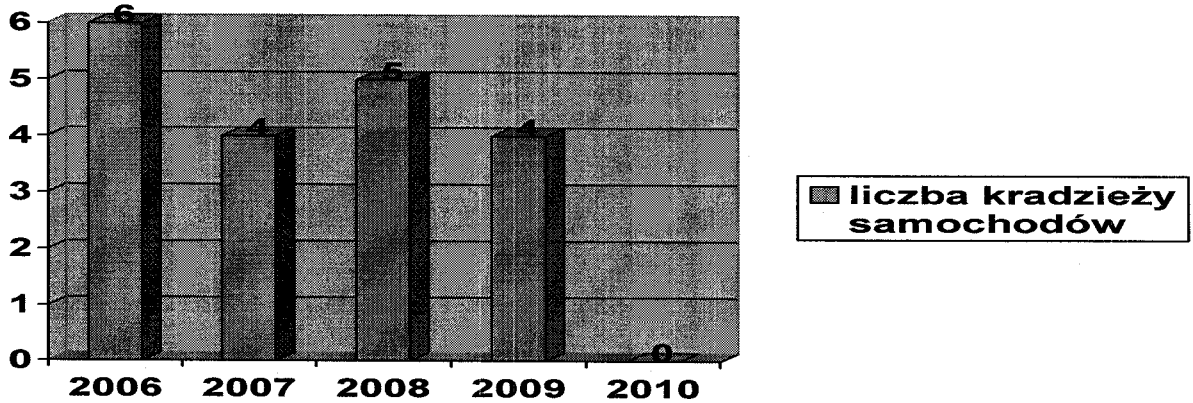
Spośród przestępstw przeciwko mieniu w 2010 roku odnotowaliśmy wzrost liczby kradzieży z włamaniem, których dynamika wyniosła 131,8 % ( liczba włamań w roku 2010 - 29 w roku 2009- 22), jednak w tym przypadku wzrosła wykrywalność która wyniosła 27,6 %). Sytuację w zakresie ilości przestępstw kradzieży z włamaniem w okresie od 2006-2010 r przedstawiono na poniższym wykresie.



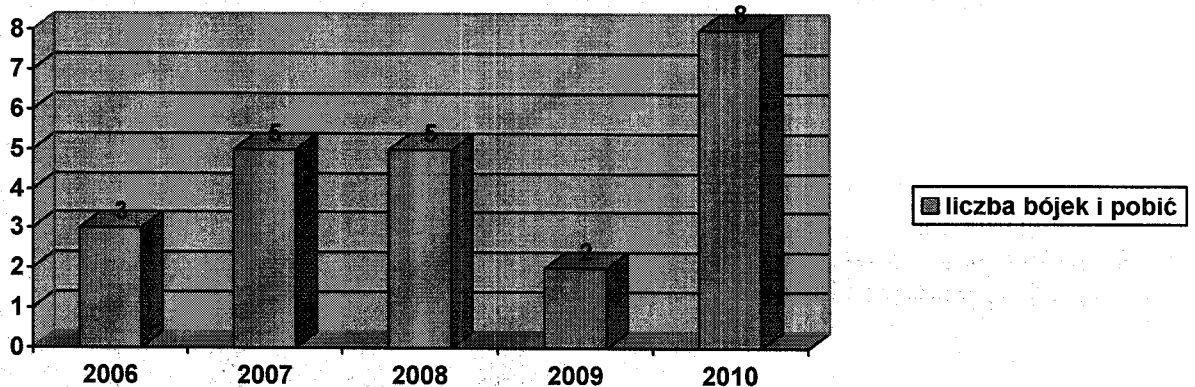
Spośród przestępstw przeciwko mieniu w 2010 roku zaobserwowaliśmy spadek kradzieży poprzez włamanie samochodów, w roku 2010 nie odnotowaliśmy żadnego przypadku kradzieży samochodów ( w 2009 4- przypadków kradzieży samochodów ). Sytuację w

zakresie ilości przestępstw kradzieży  
przedstawiono na poniższym wykresie.

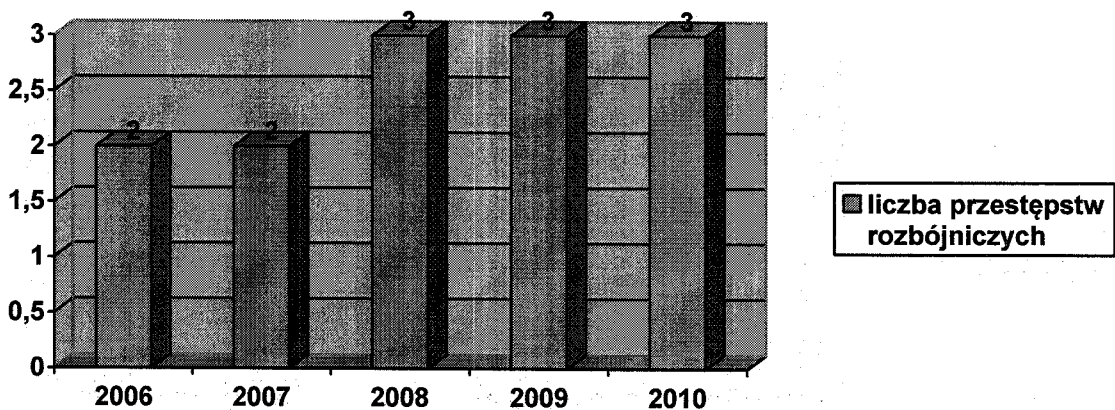
pojazdów w okresie od 2006-2010 r



W roku 2010 odnotowano także wzrost liczby stwierdzonych bójek i pobić tj. 8 czynów z tej kategorii w 2010 roku do 2 czynów w 2009 roku przy jednocześnie wysokiej wykrywalności która w roku 2010 wynosiła 87,5 %. Sytuację w zakresie ilości przestępstw bójek i pobić w okresie od 2006-2010 r. przedstawiono na poniższym wykresie.



W 2010 roku odnotowano taką samą co w roku 2009 ilość przestępstw tzw. „rozbójnicze” tj. napadów rabunkowych, których w roku 2010 było 3 czyny przy takiej samej wysokiej co w roku 2008 wykrywalności na poziomie 100 %. Sytuację w zakresie ilości przestępstw „rozbójniczych” tj. napadów rabunkowych, wymuszeń rozbójniczych i kradzieży rozbójniczych w okresie od 2006-2010 r przedstawiono na poniższym wykresie.

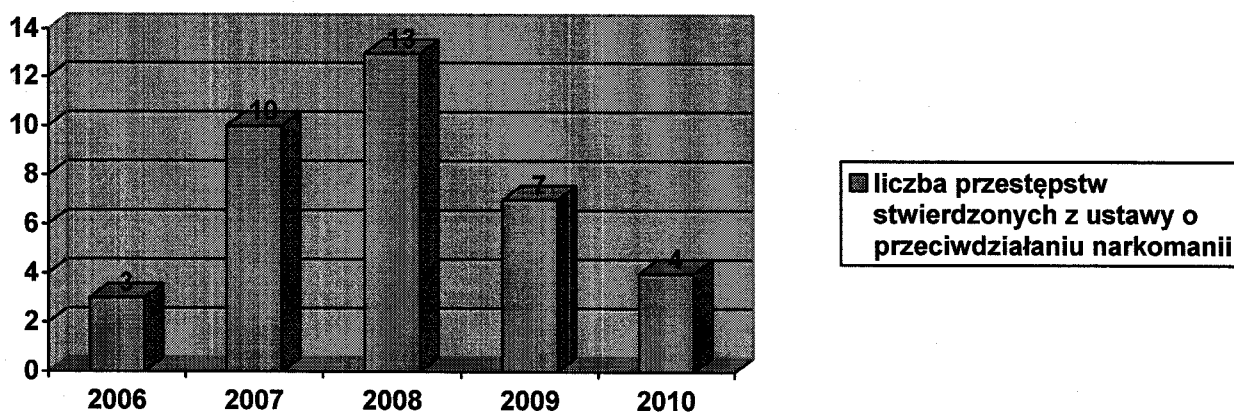


Stwierdziliśmy w 2010 roku wzrost ogólnej liczby ( o 2 ) przestępstw kryminalnych, których dynamika wynosiła 134% ( w 2009 – 159 czynów w 2010- 213 czyny), z wykrywalnością w roku 2010 rzędu 77 % .

Przedstawione powyżej dane statystyczne potwierdzają słuszny kierunek przyjętych planach realizowanych w 2010 r. i chociaż efekty zwalczania przestępczości nie były w pełni satysfakcjonujące we wszystkich kategoriach przestępstw kryminalnych, sam fakt dalszego postępu przy niekorzystnym rozwoju sytuacji ekonomiczno-gospodarczej miejscowego społeczeństwa zwłaszcza na terenie Gozdnicy należy oceniać jako pozytywny.

Należy również wspomnieć, że poza zwalczaniem przestępczości kryminalnej, policja jest rozliczana i obligowana do ścigania niektórych rodzajów przestępczości, z ustaw szczególnych chociażby z ustawy o narkomanii jak i przestępczości gospodarczej.

Z naszych analiz wynika, że w dalszym ciągu rośnie zagrożenie przestępczością narkotykową. Poza wymiarem statystycznym zdawać sobie należy sprawę, że skali problemu szczególnie na terenie Gozdnicy, gdzie zagrożenie jest zdecydowanie większe od realnych możliwości prowadzenia ścigania przez Komisariat Policji w Iłowej. Ilość stwierdzonych przestępstw z ustawy o przeciwdziałaniu narkomanii na przestrzeni od 2006 do 2010 roku przedstawiono na poniższym wykresie.



W założeniach strategii, zakładano podniesienie efektywności pracy policji w zakresie odzyskania utraconego mienia w wyniku przestępstw oraz zabezpieczenia majątku sprawców przestępstw. W tej dziedzinie Komisariat Policji w Iłowej w 2009 roku odnotował znaczące sukcesy :

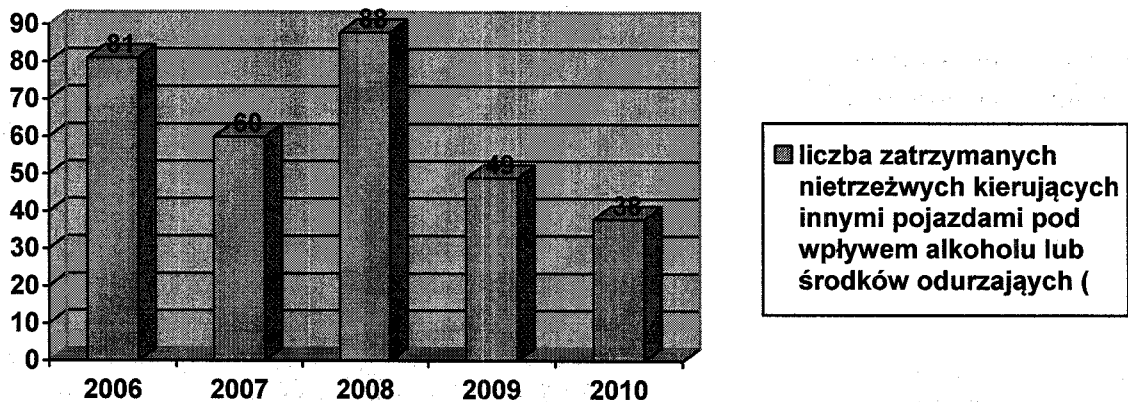
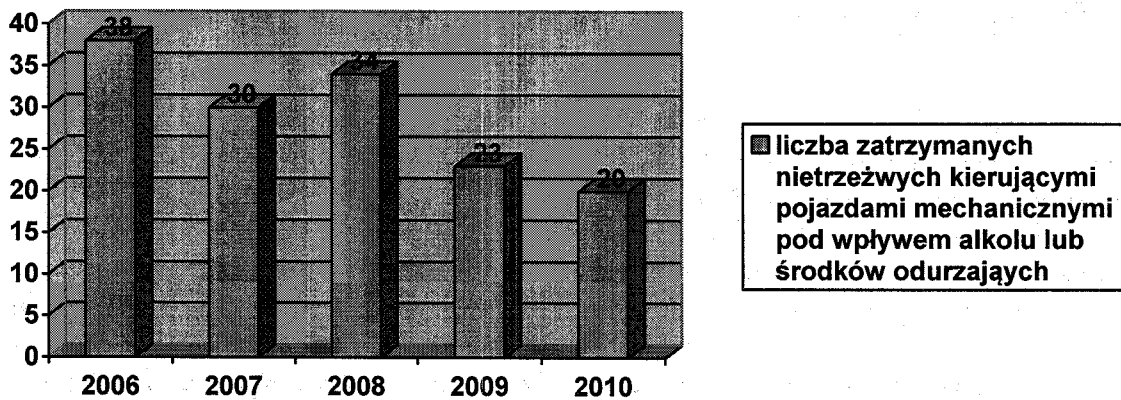
- w 2010 roku odzyskano utracone mienie na kwotę 74 102na ogólną kwotę strat w wysokości 299 648 zł (w 2009 roku odzyskano utracone mienie na kwotę 19 664 zł na ogólną kwotę strat w wysokości 234 591zł )

- w 2010 roku dokonano zajęcia mienia sprawców przestępstw na kwotę łączną 39 570 zł (w 2009 roku na kwotę łączną 116 733zł) co jest najwyższym wskaźnikiem na terenie powiatu żagańskiego w stosunku do liczby spraw i wartości utraconego mienia

W 2010 roku odnotowano 2 wypadki drogowe ( w roku 2009 także odnotowano 2 wypadki drogowe ). Jednakże jeden wypadek drogowy skutkował jedną ofiarą śmiertelną ( w roku 2009 nie odnotowano ofiar śmiertelnych ) . Niewątpliwie do zmniejszenia liczby wypadków oraz wypadków gdzie doszło do ofiar śmiertelnych doszło w wyniku oddania do użytkowania nowego pasa na drodze DK 18 , co jest dowodem na to , iż najważniejszym czynnikiem na zmniejszeniu liczby wypadków i ofiar śmiertelnych ma stan i jakość dróg .

Analizując powyższe zagadnienie należy uwzględnić, efekt dość znacznego ścigania sprawców przestępstw kierowania pojazdami pod działaniem alkoholu lub innych środków odurzających.

W tym przypadku zaobserwowano spadek liczby ujawnionych nietrzeźwych kierujących, w 2009 r- 72 przestępstwa w 2010- 58 przestępstw. Co przedstawiają poniższe wykresy.



Na podstawie analiz stanu zagrożenia na drogach na terenie działania KP Iłowa w dalszym ciągu największe zagrożenie zdarzeniami drogowymi (kolizje) dotyczy drogi nr DK-18 (główna przyczyna to natężenie ruchu pojazdów oraz zmęczenie (zaśnięcia) kierujących pojazdami). Wzrost ilości wypadków i kolizji wiąże się również ze wzrostem ilości przemieszczających się pojazdów (import aut starych technicznie i technologicznie) jak też niestety brakiem rozbudowy dróg i brakiem wyobraźni u samych kierowców (zbyt brawura).

W roku 2010 Komisariat Policji w Iłowej przeprowadził ponadto łącznie 364 postępowań o wykroczenia które zostały zakończone nałożeniem grzywny w drodze mandatu karnego w tym przeprowadzili łącznie 147 postępowań wyjaśniających w sprawach o wykroczenia które zostały zakończone skierowaniem wniosku o ukaranie do Sądu Grodzkiego w Żaganiu, poniżej przedstawiono zestawienia liczbowe dot. nałożonych mandatów karnych w odniesieniu do poszczególnych kategorii wykroczeń tj.;

- 1) **przeciwko porządkowi i spokojowi publicznego;** 13 mandatów karnych
- 2) **przeciwko bezpieczeństwu osób i mienia;** 10 mandatów karnych
- 3) **Przeciwko bezpieczeństwu i porządkowi ruchu na drogach;** 252 mandatów karnych
- 4) **obyczajności publicznej;** mandatów karnych
- 5) **przeciwko mieniu;** 15 mandatów karnych
- 6) **przeciwko urządzeniom użytku publicznego;** 6 mandatów karnych
- 7) **przeciwko przepisom ustawy o wychowaniu w trzeźwości ;** 28 mandatów karnych
- 8) **i inne czyny ;** 17 mandatów karnych

Ponadto funkcjonariusze Komisariatu Policji w Iłowej przeprowadzili łącznie w roku 2010 1572 interwencje, zrealizowali łącznie 82 doprowadzeń i konwojów.

### **III. Korelacja pomiędzy spożywaniem alkoholu i zażywaniem środków odurzających a przestępczością, ze szczególnym uwzględnieniem osób niepełnoletnich**

Niewątpliwie spożywanie alkoholu ma wpływ kryminogeny i ma wpływ na rozwój działalność przestępczej człowieka tj.; nadużywanie alkoholu powoduje szereg zmian osobowościowych, determinujących określone zachowania. Oznacza to, że używanie



alkoholu może być zarówno przyczyną bezpośrednią, jak i pośrednią przestępczości.

### **1) Nietrzeźwi kierujący .**

W 2010 Komisariat Policji w Iłowej zatrzymał łącznie 58 osoby kierujące rowerami oraz pojazdami mechanicznymi pod wpływem alkoholu oraz środków odurzających (w roku 2009- 72 osób .) co oznacza dynamikę na poziomie 80,6 ,% Brak udziału osób nieletnich przy tej kategorii przestępstw

### **2) Czyny przeciwko życiu i zdrowiu tj. bójki pobicia , przestępstwa rozbójnicze.**

Wszystkie te czyny popełnione na terenie działania Komisariatu Policji w Iłowej były popełnione pod wpływem alkoholu . Niewątpliwie spożywanie alkoholu w tej grupie przestępstw ma wpływ na powstanie zamiaru popełnienia przestępstwa . W tej kategorii tj. w bójkach i pobiciach nie stwierdzono udziału osób nieletnich

### **3) Przestępstwa przeciwko rodzinie i opiece ( czyny z art. 207 §1 kk i inne )**

Na podstawie przeprowadzonej analizy należy stwierdzić, iż w większości przypadkach do przemocy w rodzinie dochodzi pod wpływem alkoholu lub też ma związek z wcześniejszym spożywaniem alkoholu przez jednego z małżonków ( dominują mężczyźni). Którzy pod wpływem alkoholu znęcają się fizycznie lub psychicznie nad członkami swojej rodziny. Brak udziału osób nieletnich przy tej kategorii przestępstw

### **4) Przestępstwa narkotykowe**

W tej kategorii zdarzeń należy stwierdzić, iż wszystkie czyny z art. 62 Ustawy o przeciwdziałaniu narkomanii są popełniane w ścisłym związku z narkotykami, tj. osoby posiadają narkotyki dla swoich celów tj. ich spożywania . W tej kategorii na terenie działania Komisariatu Policji w Iłowej w roku 2010 stwierdzono jeden czyn z udziałem osób nieletnich .

### **5) Zabójstwa i zgwałcenia**

W tej kategorii zdarzeń należy stwierdzić, iż w roku 2010 nie odnotowano zdarzeń tej kategorii zdarzeń tj. zabójstw .. W kwestii zgwałceń brak możliwości ustalenia z uwagi na upływ czasu od momentu zaistnienia przestępstwa do momentu zgłoszenia się pokrzywdzonej w jednostce policji. W tej kategorii na terenie działania Komisariatu Policji w Iłowej w roku 2010 nie stwierdzono udziału nieletnich

**W pozostałych kategoriach nie stwierdzono ścisłych związków spożywania alkoholu lub też środków odurzających a przestępczością**

Zmalał także udział nieletnich w pozostałych kategoriach stwierdzono przede wszystkim we wspomnianych uprzednio przestępstwach przeciwko mieniu tj.

- Nie stwierdzono udziału nieletnich wśród sprawców włamań

- zmniejszyła się o liczbę nieletnich sprawców przestępstw kradzieży (, w roku 2010 1 osoba nieletnia co daje 12,5% nieletnich do ogółu podejrzanych ).

#### **V. Ocena współpracy z ludnością lokalną, skargi i zażalenia na brak lub niewłaściwa interwencje funkcjonariuszy;**

Oceniając współpracę z ludnością lokalną oraz ilość skarg i zażaleń na brak lub niewłaściwa interwencje funkcjonariuszy należy stwierdzić, iż najczęściej dana interwencja jest podejmowana na zgłoszenie jednej ze stron. W takim przypadku zawsze druga strona ( która zostanie ukarana mandatem karnym , pouczone) jest niezadowolona z wyników podjętych czynności przez funkcjonariuszy Policji . W 2010 roku odnotowano 12 skarg na działanie funkcjonariuszy Komisariatu Policji w Iłowej które jednak w wyniku przeprowadzonych postępowań wyjaśniających nie potwierdziły zarzutów wymienianych w skargach kierowanych wobec policjantów.

#### **VI. Najistotniejsze problemy w funkcjonowaniu jednostki w tym ocena stanu kadr, posiadanego sprzętu oraz bazy;**

Problemem zasadniczym, który utrudniał i ograniczał efektywniejszą realizację przedsięwzięć na rzecz bezpieczeństwa i porządku publicznego na terenie działania KP Iłowa to nie doinwestowanie oraz ograniczenia budżetowe a także kadrowe. Na dzień dzisiejszy Komisariat Policji w Iłowej posiada stan etatowy 16 funkcjonariuszy w tym Komendant i Kierownik Rewiru Dzielnicowych , z tym, iż od stycznia 2010 roku liczba faktycznie pełniących służbę wynosi 12 policjantów ( 2 osoby na długotrwałych szkolenia stacjonarnych , wakaty spowodowane przejściem na emeryturę dalsze osoby pełniące służbę planują także odejście na emeryturę w roku 2011. W związku z powyższym sytuacja kadrowa Komisariatu Policji w Iłowej jest zła, zbyt mała liczba funkcjonariuszy powoduje to, iż niemożliwością jest zapewnienia ciągłości służby w systemie 24 godzinnym oraz zbyt dużym obciążeniem pozostałych funkcjonariuszy .

Ponadto niewątpliwie dotychczasowa siedziba komisariatu Policji w Iłowej jest zbyt mała co do ilości pracujących w niej funkcjonariuszy policji, problem ten był sygnalizowany w Komendzie Wojewódzkiej Policji w Gorzowie Wlkp. W 2009 roku planowane były czynności związane z budową nowej siedziby dla KP Iłowa które jednak z uwagi na zmieniony budżet policji w ubiegłym roku został w chwili obecnej wstrzymany i na dzień dzisiejszy nie jest znany termin powrotu do planów budowy nowej siedziby dla KP Iłowa . W chwili obecnej wyposażenie Komisariatu Policji w Iłowej w sprzęt transportowy należy uznać za wystarczający , Komisariat Policji w Iłowej posiada na wyposażeniu 6 samochodów służbowych w tym; tym ,iż faktycznie KP w Iłowej dysponuje jednocześnie tylko 2-3 pojazdami ( były okresy gdy KP Iłowa dysponował przez kilka miesięcy w roku 2010 tylko jednym samochodem służbowym) . Pozostałe samochody z uwagi na ograniczenia wydatków w Policji a co za tym idzie brak środków finansowych na utrzymanie i naprawy bieżące pojazdów stoją w kolejce po kilkanaście miesięcy na terenie stacji obsługi w Zielonej Górze ( rekordowy pojazd z KP Iłowa oczekuje na naprawę już 22 miesięcy) , tak iż

konieczne było celem zapewnienia możliwości realizacji podstawowych zadań służbowych wypożyczanie samochodów z innych jednostek Policji.

Celem zwiększenia ilości służby oraz uzupełnienia braków kontynuowaliśmy wspólne patrole m.in. ze Strażą Graniczną z Olszyny, jednak z uwagi na ograniczenia kadrowe tj. Przeniesienia służbowe, zwolnienia ze służby i odejścia na emerytury funkcjonariuszy SG Olszyna w 2011 rok liczba tych służb może ulec zmniejszeniu.

## **VII. Podsumowanie i wnioski:**

Sytuacji porządku i bezpieczeństwa na terenie działania Komisariatu Policji w Iłowej, a zwłaszcza na najbliższe miesiące br. jest w miarę optymistyczna. Utrzymuje się zagrożenie przestępczością przeciwko mieniu szczególnie kradzieży rzeczy drobnych. Należy stwierdzić, że głównymi przyczynami mający wpływ na liczbę zdarzeń przestępczych jest przede wszystkim alkohol tj. większość przestępstw przeciwko życiu i zdrowiu, mieniu oraz rodzinie tj. bójek pobić, napadów rabunkowych i kradzieży mienia jest popełniane przez osoby będące pod wpływem alkoholu

Kolejnymi przyczynami przestępstw jest brak lub niewłaściwe zabezpieczanie mienia przez ich właścicieli, brak dozoru osobowego oraz technicznego obiektów, atrakcyjne ceny skupu złomu i metali kolorowych oraz możliwość szybkiego zbycia kradzionych przedmiotów z metalu w miejscowych punktach skupu złomu.

Następnym powodem takiej sytuacji jest zwalnianie z aresztów i powrót po odbyciu kary wielu sprawców w tym przestępstw wieloczynowych. Poważnym problemem jest rozwój przestępczości narkotykowej, która dotyczy środowisk coraz młodszych dilerów i klientów.

Niewątpliwie także obecna sytuacja ekonomiczna w kraju i w Europie może mieć wpływa także na wzrost przestępczości na naszym terenie co będzie wiązało się zubożeniem społeczeństwa brakiem miejsca pracy, powrotami osób bezrobotnych do kraju wobec niemożności znalezienia pracy, wszystkie te czynniki powodują frustracje, alkoholizm a co za tym idzie wzrost przestępczości. Te czynniki powodują, iż rok 2011 r. w zakresie utrzymania bezpieczeństwa i porządku publicznego na terenie działania KP Iłowa będzie trudnym okresem.

Dlatego też niezmiernie ważnym zadaniem będzie dalsza realizacja programów prewencyjnych i działań profilaktycznych wynikających z bieżących zagrożeń, oraz włączenie w realizację podmiotów poza policyjnych, reprezentantów społeczności lokalnych, osób mających wpływ na poprawę stanu bezpieczeństwa, w tym przedstawicieli samorządów członków komisji bezpieczeństwa.

Zasadniczym zadaniem musi być działanie prospołeczne, nakreślone programami rządowymi aktywizacji środowiska na rzecz poprawy bezpieczeństwa. Właśnie w te zagadnienia potrzebne jest zaangażowanie i państwa pomoc.

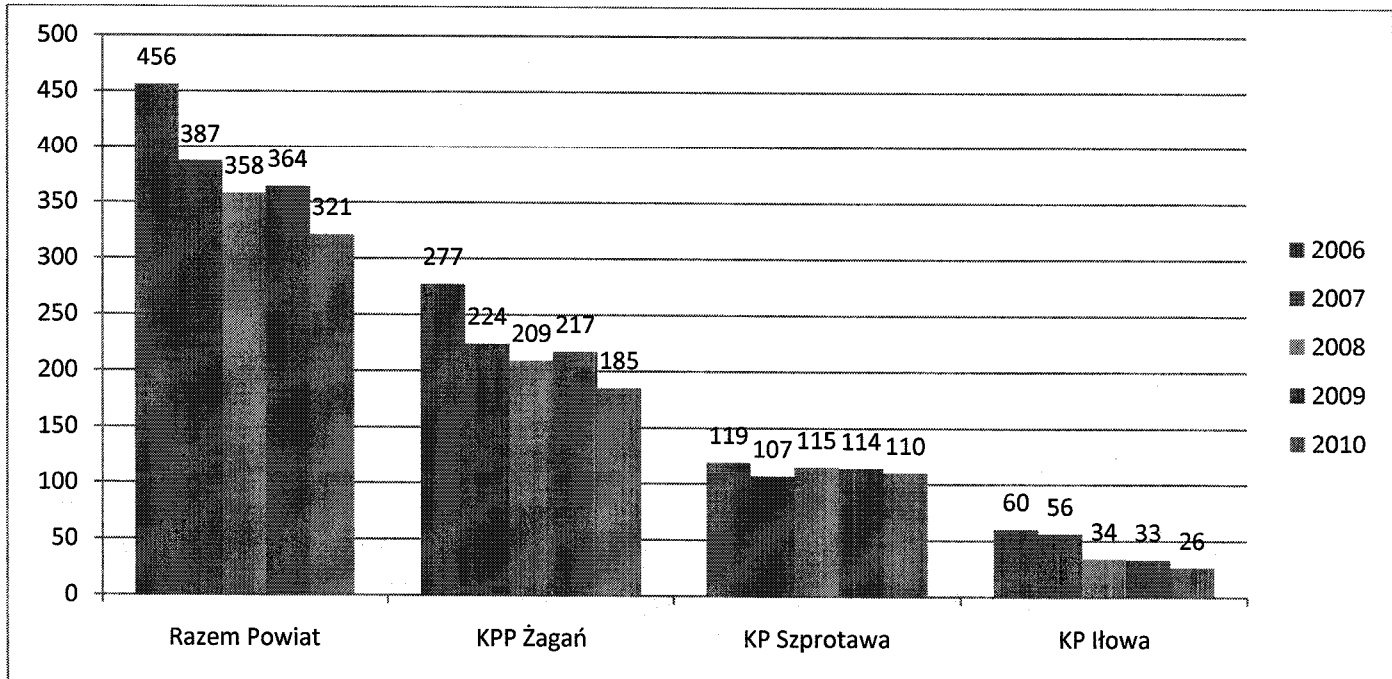
Opracował:

## **Załączniki:**

- wykres nr 1- 5

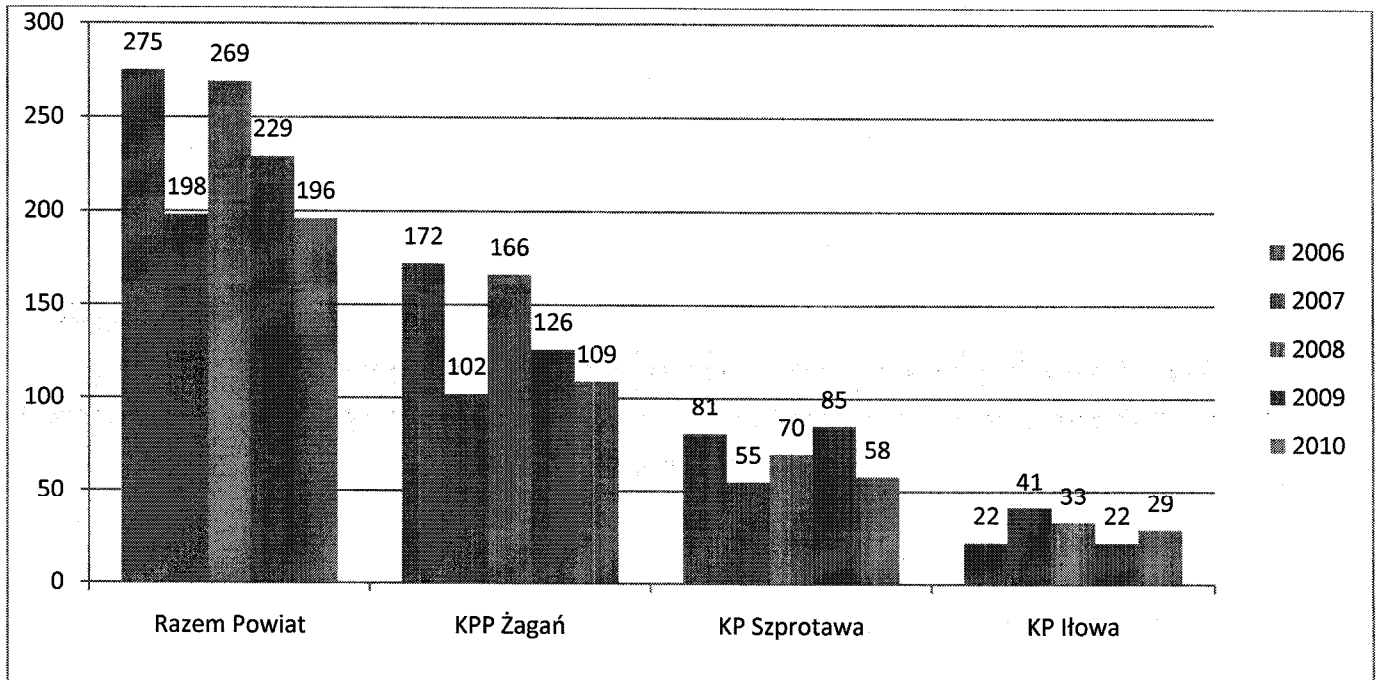
Wykres nr 1

# LICZBA PRZESTĘPSTW STWIERDZONYCH KRADZIEŻY NA TERENIE POWIATU ŻAGAŃSKIEGO W LATACH 2006-2010



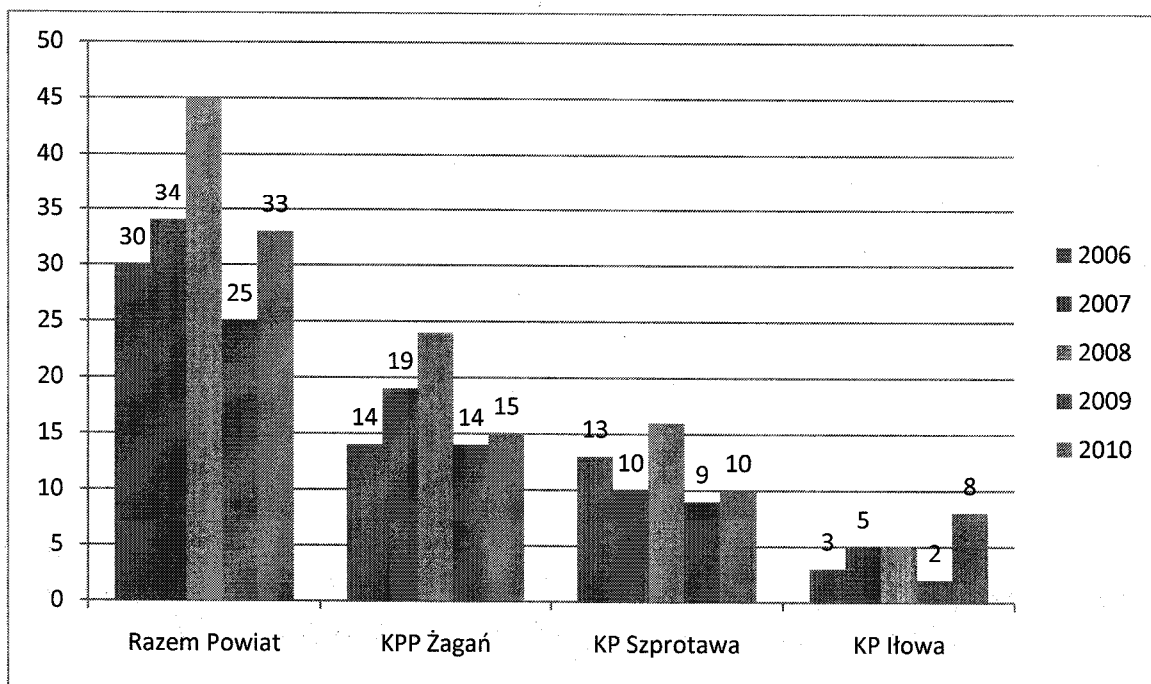
Wykres nr 2

## LICZBA PRZESTĘPSTW STWIERDZONYCH W KATEGORII KRADZIEŻY Z WŁAMANIEM W POWIECIE ŻAGAŃSKIM ZA LATA 2006-2010



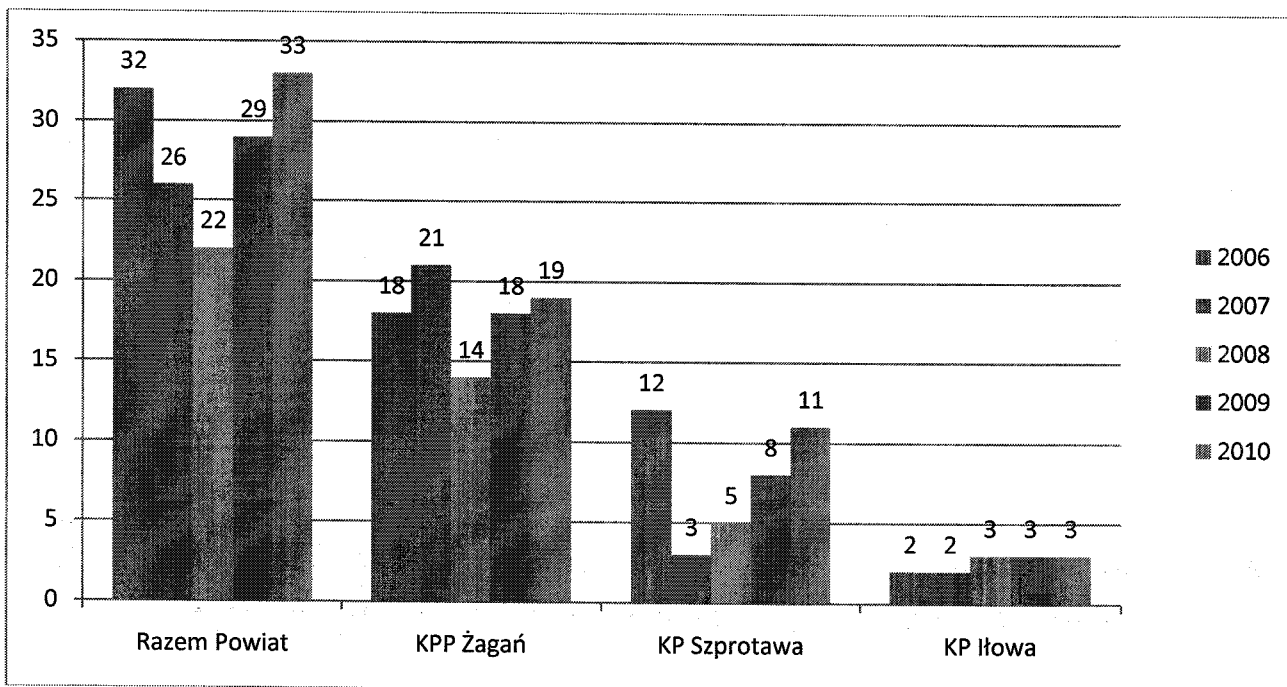
Wykres nr 3

### LICZBA PRZESTĘPSTW STWIERDZONYCH W KATEGORII BÓJEK I POBIĆ W POWIECIE ŻAGAŃSKIM W LATACH 2006-2010



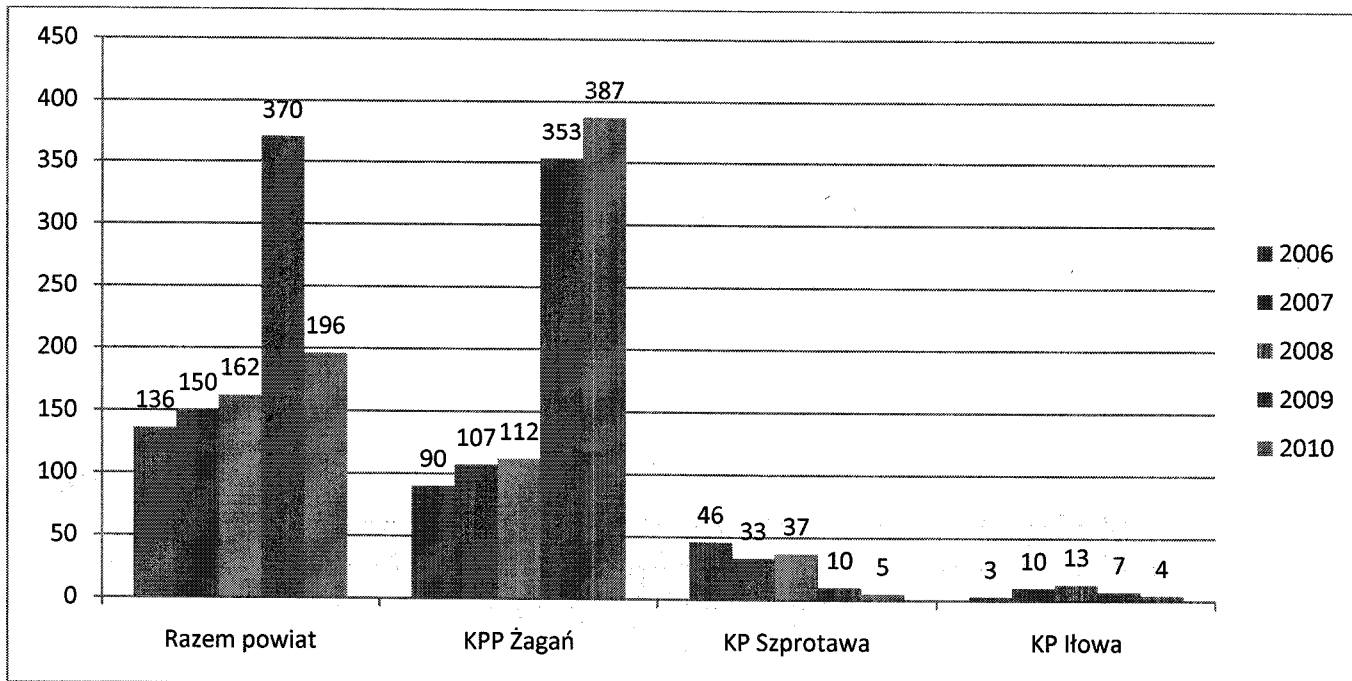
Wykres nr 4

LICZBA PRZESTĘPSTW STWIERDZONYCH W KATEGORII ROZBOJÓW W POWIECIE ŻAGAŃSKIM W OKRESIE OD 2006 DO 2010



Wykres nr 5

LICZBA PRZESTĘPSTW STWIERDZONYCH Z USTAWY O PRZECIWDZIAŁANIU NARKOMANII W POWIECIE ŻAGAŃSKIM W LATACH 2003-2009







**KOMISJA ROZWIĄZYWANIA PROBLEMÓW ALKOHOLOWYCH  
PRZY URZĘDZIE MIASTA W IŁOWEJ**

**Sprawozdanie Pełnomocnika Burmistrza ds. Przeciwdziałania  
Uzależnieniom z działalności Gminnej Komisji Rozwiązywania Problemów  
Alkoholowych w Iłowej  
za rok 2010**

Gminna Komisja Rozwiązywania Problemów Alkoholowych w Iłowej realizuje zadania w zakresie profilaktyki i rozwiązywania problemów alkoholowych oraz zadania wynikające z ustawy o przeciwdziałaniu narkomanii oraz przeciwdziałaniu przemocy w rodzinie na terenie miasta i gminy Iłowa.

**Skład komisji:**

**Ewa Sowa – przewodnicząca**

absolwentka Szkoły Rozwiązywania Lokalnych Problemów Alkoholowych - „Strategia” I i II stopnia – Instytut Psychologii Zdrowia w Warszawie; Studium Przeciwdziałania Przemocy w Rodzinie; szkolenie dla osób pracujących w pierwszym kontakcie z osobami uzależnionymi i współuzależnionymi – sieć „W”; szkolenie dla osób prowadzących zajęcia z dziećmi z rodzin z problemem alkoholowym; szkolenie - „Młodzież wobec uzależnień i zagrożeń społecznych”; szkolenie – Profilaktyka i Rozwiązywanie Problemów Alkoholowych; członek Porozumienia – „Niebieska Linia” i „Pomarańczowa Linia”

**Anna Rodak – sekretarz**

szkolenie dla członków Komisji Rozwiązywania Problemów Alkoholowych – treningi psychologiczne – Przeciwdziałanie Przemocy w Rodzinie

**Jan Jaszczuk – członek**

szkolenie dla członków Komisji Rozwiązywania Problemów Alkoholowych; szkolenie dla osób pracujących z ofiarami i sprawcami przemocy w rodzinie

**Władysława Balik – członek**

szkolenie dla członków Komisji Rozwiązywania Problemów Alkoholowych

### **Do zadań komisji należy:**

- podejmowanie zadań zmierzających do poddawania się leczeniu odwykowemu osób uzależnionych od alkoholu, w tym kierowanie do odpowiednich instytucji, poradni i organizacji zajmujących się osobami z uzależnieniem od alkoholu
- wnioskowanie do sądu o orzeczenie obowiązku leczenia w związku z chorobą alkoholową
- działanie na rzecz tworzenia i wzmocnienia lokalnej koalicji trzeźwościowej (szukanie poparcia dla działań zmniejszających rozmiary problemów alkoholowych)
- prowadzenie niezbędnej dokumentacji działań własnych i komisji oraz wykonywanie zadań w dziedzinie sprawozdawczości z tego zakresu
- bieżąca koordynacja zadań wynikających z gminnego programu, opracowywanie gminnych programów profilaktyki i rozwiązywania problemów alkoholowych
- opiniowanie zezwoleń na sprzedaż alkoholu, szkolenie sprzedawców i kontrole sklepów i innych punktów sprzedaży alkoholu na terenie gminy
- propagowanie pozytywnych wzorców zachowań poprzez wdrożenie w życie zasad ograniczających spożywanie napojów alkoholowych w miejscach publicznych (wspieranie akcji bezalkoholowych czyli mityngów i festynów bezalkoholowych)
- koordynacja działań profilaktycznych na terenie szkół i świetlic na terenie gminy
- udzielanie wsparcia dla rodzin z problemem alkoholowych oraz ich dzieci
- przeprowadzanie rozmów prewencyjnych z osobami zagrożonymi uzależnieniem alkoholowym
- finansowe wspomaganie pomocy terapeutycznej i psychologicznej dla dzieci i osób dorosłych z rodzin alkoholowych

## Sprawozdanie z działalności za rok 2010

1. Do komisji wpłynęło **29** wniosków o wszczęcie postępowania w sprawie leczenia odwykowego, z czego komisja spotkała się z **25** osobami.

- 2 wnioski Komisariat Policji w Iłowej
- 11 wniosków wpłynęło od rodzin i osób bliskich
- 2 Sąd Rejonowy w Żaganiu
- 14 OPS

**19** wniosków skierowano do rozpatrzenia przez Sąd Rejonowy w Żaganiu.

Wobec osób uzależnionych Sąd wydał postanowienie o leczeniu pod nadzorem kuratora lub ustanowił przymus leczenia w szpitalu odwykowym.

**5** osoby podjęły terapię bez nakazu sądu

*Priorytet III (alk)*

*Ilość wniosków kierowanych do sądu o przymusowe leczenie - 19*

*Ilość wniosków kierowanych do Komisji RPA- 29*

*Ilość osób, które podjęły terapię - 11*

### **2. Dyżury przewodniczącej komisji:**

mgr Ewa Sowa (przewodnicząca komisji) – poniedziałek od 14.00

W ramach pełnionych dyżurów przyjęła **47** osób.

Były to rozmowy indywidualne, służące udzieleniu wsparcia współzależnym członkom rodzin, ofiarom przemocy w rodzinie. Prowadzono rozmowy profilaktyczne zachęcające do podjęcia dobrowolnego leczenia, uczestniczenia w mityngach grupy Anonimowych Alkoholików (AA), kierowania na konsultacje do biegłego psychologa – terapeuty.

*Priorytet III (alk)*

*Ilość osób zgłaszających się na dyżur pełnomocnika – 47( spotkania dotyczą leczenia odwykowego, współzależnienia, a także problemów rodzinnych)*

### **3. Programy profilaktyczne.**

Komisja finansowała realizację programów profilaktycznych w szkołach i na świetlicy socjoterapeutycznej.

#### Szkoła Podstawowa w Iłowej

- spektakl profilaktyczny dla klas VI -  
„ Wyjść z matni” – objęto 68 osoby
- „Debata” – 44 osoby

#### Gimnazjum w Iłowej w Iłowej

- program profilaktyki narkotykowej – Piotr Grolewski - 56 osób
- spektakl profilaktyczny „Ciągłe żyję” – 78 osób

## Zespół Szkół Ponadgimnazjalnych w Iłowej

- spotkania dla młodzieży na temat profilaktyki uzależnień od narkotyków – co miesiąc spotkanie z terapeutą uzależnień ze szpitala odwykowego w Ciburzu ( 10 spotkań) - 71 osób

*Priorytet I (alk), Priorytet I (nark)*

*Liczba osób uczestniczących w programach profilaktycznych – 317 osób*

*Liczba dorosłych, którzy wzięli udział w programach profilaktycznych – 12*

*Liczba osób, które skorzystały ze spektakli profilaktycznych - 146*

### **4. Kontrole sklepów i opiniowanie koncesji**

Komisja dokonała kontroli **wszystkich** punktów sprzedaży alkoholu na terenie miasta i gminy Iłowa. Przeprowadzono rozmowy ze sprzedawcami o konieczności przestrzegania ustawy o wychowaniu w trzeźwości, sprawdzono czy zachowane są wymogi ustawy. Po każdej kontroli zostały spisane protokoły.

Komisja w ciągu minionego roku zaopiniowała **24** wnioski o koncesje na sprzedaż alkoholu

*Priorytet IV(alk) – ilość cofniętych zezwoleń - 0*

### **5. Inne zadania**

- koordynacja i prowadzenie Ogólnopolskiej Kampanii – „**Zachowaj Trzeźwy Umysł**”, na terenie świetlicy w Iłowej oraz Szkoły Podstawowej w Szczepanowie oraz wszystkich ośrodków integracji społecznych działających na wsiach (kampania pod patronatem Stowarzyszenia Dziennikarzy Radiowych i Telewizyjnych).

Dzieci z Iłowej i Szczepanowa, Konina, Czernej oraz Borowego nagrodzone prezentami i upominkami.

**Gmina Iłowa otrzymała certyfikat za aktywny udział w ósmej edycji kampanii społecznej : Zachowaj Trzeźwy Umysł**

- finansowanie półkolonii dla dzieci organizowanych przez Wincentyńskie Centrum Pomocy Rodzinie w Iłowej (32 osób ze świetlicy, łącznie 70 osób z terenu miasta i gminy)
- współorganizowanie „Maratonu Trzeźwości” oraz „Dnia Rodziny”
- zakup wyposażenia ośrodków integracji społecznej w Czernej, Koninie oraz Borowym
- zakup literatury dla mieszkańców wsi – do pedagogizacji na świetlicach oraz do wykorzystania w Klubie Abstynenta w Iłowej

*Priorytet I (alk)liczba dzieci uczestniczących w imprezach rekreacyjnych - ok. 120 osób*

## **6. Szkolenia**

- szkolenia dla pracowników OPS-u – dotyczące przeciwdziałania przemocy oraz procedur „Niebieskich Kart”
- udział w konferencji o przeciwdziałaniu przemocy w rodzinie – przewodnicząca komisji
- szkolenia dla sprzedawców alkoholu z terenu gminy Iłowa  
*Priorytet IV(alk)*  
*Ilość przeszkolonych sprzedawców alkoholu oraz właścicieli punktów sprzedaży - 18*

## **7. Psycholog kliniczny – mgr Grzegorz Mutwil**

Dyżury psychologa klinicznego, psychoterapeuty odbywały się w każdy pierwszy poniedziałek miesiąca o 16.00 do godz. 20.00. Psycholog rozpoczął dyżurowanie od lutego 2003 roku. W trakcie dyżurów psychologa podejmowano działania zmierzające do zwiększenia świadomości specyfiki choroby alkoholowej oraz osobistych problemów wynikających z choroby. W czasie indywidualnych konsultacji – spotkań terapeutycznych, udzielano pomocy w rozwiązywaniu bieżących problemów w sytuacji kryzysowej. Prowadzono indywidualne sesje rodzinne za pomocą metody interwencji. Z pomocy psychologa w czasie dyżurów skorzystało w **roku 2010 - 112** osób. Ponadto psycholog opiniuje osoby uzależnione skierowane na badania, celem zdiagnozowania uzależnienia i sposobu leczenia.

## **8. Grupa Anonimowych Alkoholików (AA)**

Od siedmiu lat odbywają się spotkania Grupy Anonimowych Alkoholików.

Spotkania odbywają się w **każdy piątek o godzinie 18.00**. Dnia 13 listopada 2010 odbył się mityng otwarty dla mieszkańców gminy Iłowa i dla osób spoza gminy. Wzięło w nim ok.90 osób

## **9. Grupa Wsparcia dla Kobiet**

W roku 2007 zawiązała się grupa wsparcia dla kobiet, żon alkoholików, ofiar przemocy w rodzinie. Grupa rozpoczęła spotkania od października 2007. Grupę wsparcia dla kobiet prowadzi psychoterapeuta Walerian Ostapko.

## **10. Współpraca z Komisariatem Policji w Iłowej oraz Komendą Powiatową Policji w Żaganiu**

Komisja RPA współpracuje z policją w zakresie:

- sporządzania opinii osób zgłoszonych do Komisji
- sporządzanie wniosków o leczenie odwykowe mieszkańców Iłowej i gminy
- dowożenie klientów komisji na badania do psychologa i psychiatry
- wspólne kontrole punktów sprzedaży alkoholu na terenie gminy, edukacja sprzedawców
- kontroli sklepu z „dopalaczami”
- wspólna organizacja imprez Maraton trzeźwości oraz akcji dla kierowców – „ Zachowaj Trzeźwy Umysł” wraz z KPP w Żaganiu

## **11. Współpraca z OPS-em w Iłowej**

w zakresie :

- zakresie sporządzanie wniosków badanie mieszkańców miasta gminy Iłowa
- edukacja podopiecznych OPS-u,
- sporządzanie opinii klientów komisji,
- monitorowanie leczenia odwykowego podopiecznych OPS-u

*Priorytet II (alk)- ilość osób zgłoszonych i monitorowanych w zakresie leczenia przez OPS - 14*

## **12. Współpraca z Ośrodkiem Terapeutycznym „Profil” – dyżury terapeuty Waleriana Ostapko**

W dwóch lat w WCPR w Iłowej dyżuruje terapeuta Walerian Ostapko w ramach współpracy z Ośrodkiem Terapeutycznym „Profil”. W czasie minionego roku przyjął on w trakcie swoich dyżurów, które odbywają się raz w tygodniu, w każdy wtorek – 311 osób. Dyżury trwają od godz. 16.00 – do 19.00 ale pan Walerian jest do dyspozycji osób potrzebujących również w inne dni tygodnia. W trakcie spotkań z osobami uzależnionymi oraz współuzależnionymi omawiane są osobiste problemy dotyczące świadomości specyfiki choroby alkoholowej. Spotkania systematycznie kształcą nabywanie podstawowych umiejętności potrzebnych w procesie trzeźwienia, motywują do pracy nad sobą, po podjęcia systematycznej terapii, a także pomagają w rozwiązywaniu na bieżąco problemów bytowych, rodzinnych. d maja do grudnia 2008 przeprowadzono łącznie 23 sesje terapii grupowej.

*Priorytet III (alk)*

*Ilość osób zgłaszających się specjalisty – 311*

*W tym uzależnionych – 158*

## **13. Współpraca z psychiatrą**

Lekarz psychiatra bada klientów komisji skierowanych na badania w wyniku rozmowy odbywającej się w czasie komisji. W minionym roku przebadał 28 osoby. Badanie odbywa się w Iłowej. Skierowani stawiają się na badania dobrowolnie lub w przypadku unikania badania, są postanowieniem sądu, dowożeni przez policję z terenu całej gminy.

## **14. Ośrodki Integracji Społecznej działające w sołectwach: Borowe, Konin, Czerna**

Sprawozdania z działalności tych ośrodków przedstawia osoby prowadzące tam zajęcia. Kopie sprawozdań będą stanowiły załączniki do niniejszego sprawozdania.

## **15. Inne**

W roku 2010 osobiście sporządziłam i wysłałam 115 pism w sprawach różnych dotyczących klientów komisji, odpowiedzi prokuratorowi, wniosków do sądu o leczenie odwykowe, wezwań na komisje, wezwań do badań psychologicznych i psychiatrycznych, zaproszeń na szkolenia, próśb do policji o sporządzenie opinii klientów komisji.

## **16. Wnioski do dalszej pracy**

Podjąć działania na rzecz ograniczenia szkód powodowanych przez osoby mające problem alkoholowy, ale również skierowane działania będą do wszystkich mieszkańców – również tych niepijących, gdyż polityka wobec alkoholu dotyczy całej populacji, a nie tylko tej stosunkowo wąskiej, w porównaniu z całą gminą, grupa osób uzależnionych.

W ubiegłym roku z gościny w WCPR skorzystało 4 matki z dziećmi. Przebywały tam w czasie od kilku tygodni do kilku miesięcy. Dziś przebywają tam trzy matki z dziećmi na skutek trudnej sytuacji kryzysowej, spraw sądowych, konfliktów, czy dziejącej się przemocy „gorącej” w rodzinach. W przyszłości należy zabezpieczyć realne środki na wsparcie tych rodzin oraz instytucji świadczącej pomoc tym rodzinom.

Sporządziła : Ewa Sowa

## Działalność świetlicy Integracji Społecznej

w Koninie Żagańskim

od 04.01.2010r. do 31.12.2010r.

1. Grupa uczestnicząca w zajęciach
2. Realizacja założonego planu
3. Najbliższe założenia

W zajęciach uczestniczą dzieci i młodzież w dużej rozpiętości wiekowej. Naszym celem, który obraliśmy już w ubiegłym roku jest hasło „sport to zdrowie”. Dlatego SPORT to nasz główny atut. Zauważyłam, że poprzez sport dzieci i młodzież świetnie się ze sobą zintegrowały i są bardzo komunikatywne. Taki cel sobie założyłam i uważam, iż został osiągnięty. Większość czasu poświęcamy zajęciom ruchowym o ile pogoda dopisuje (jeśli tylko nie pada deszcz) mamy wiele pomysłów na spędzanie czasu. W ubiegłym roku stworzyliśmy amatorską drużynę. Gramy wszyscy w piłkę nożną. Chłopcy jak również dziewczęta chętnie się do tego przykładają. Udało nam się rozegrać kilka świetnych meczy z sąsiednią wioską – Czerną. Jako kibice chętnie przybywali na mecze rodzice. Sprawiało to dzieciakom ogromną frajdę, ponieważ na treningi do Czernej jeździliśmy rowerami. Dla bezpieczeństwa dzieci jednak jeździliśmy lasem. Ale nie tylko gramy w piłkę. Robimy wycieczki rowerowe przez pobliskie wioski, zwiedzając różne gospodarstwa. Dzieciaki uwielbiają też wycieczki piesze do lasu. Tam szukamy pierwszych oznak wszystkich pór roku. Zimą zdarza się nam dokarmiać zwierzęta. Gdy pogoda nie sprzyja, świetlica, a szczególnie sala sportowa jest naszym boiskiem. Rozgrywamy mecze w piłkę siatkową, mini-hokeja, aerobik i gimnastykę. W naszej świetlicowej kuchni często robimy smaczne potrawy: placki ziemniaczane, naleśniki itp. W każdy piątek, gdy nie pada deszcz, palimy ognisko na terenie szkoły w miejscu na to przeznaczonym i pieczemy kiełbaski. Od dawna jest to naszą tradycją. Przy ognisku dyskutujemy na różne, ale ważne tematy. Planujemy czas na następne zajęcia. Rozmawiamy na temat szkodliwości picia alkoholu, palenia papierosów, używania narkotyków wśród



dzieci i młodzieży. Dlatego sport jest tu tak ważny. Pani dyrektor z GCKiS w Łowej bardzo często zaprasza nas na różnego rodzaju imprezy, które organizuje. Chętnie z nich korzystamy, za co bardzo dziękujemy. W okresie wakacji OPS w Łowej zorganizował dla dzieci ze świetlicy półkolonie. Trwały one dwa tygodnie. Dzieci miały zapewniony podwieczorek i zorganizowane wyjazdy na wycieczki. Był wyjazd do Zielonej Góry na nowo-otwarty basen, kino do Bolesławca i Karpacza.

Ten rok był dla nas bardzo pracowity. Grupa bardzo się ze sobą żyła. Nauczyli się wiele dobrego – pomagają sobie, wspierają się wzajemnie bez względu na wiek i płeć. Taki właśnie cel sobie wyznaczyłam i uważam, że udało mi się go osiągnąć.

Elżbieta Ganczarek

## **SPRAWOZDANIE Z DZIAŁALNOŚCI ŚWIETLICY SOCJOTERAPEUTYCZNEJ ZA ROK 2010**

Zadania do realizacji w roku 2010, to

- wszechstronna pomoc w kształtowaniu odpowiedzialnych postaw społecznych
- pomoc w nauce i odrabianiu zadań domowych
- dążenie do poprawy wyników w nauce dzieci z rodzin niewydolnych wychowawczo i społecznie
- zmniejszenie agresji u dzieci i młodzieży
- przeciwdziałanie uzależnieniom
- rozwijanie zainteresowań
- kształtowanie nawyku pożytecznego zagospodarowania czasu wolnego
- organizacja wypoczynku podczas ferii zimowych i wakacji letnich

Powyższe zadania realizowano podczas różnorodnych form zajęć dla stałej, liczącej 16 osób grupy dzieci i młodzieży w wieku od lat 7 do 15. Ponadto świetlica była otwarta dla wszystkich dzieci, które miały ochotę spędzić czas na wypoczynku, rekreacji oraz innych formach zajęć.

Zajęcia odbywały się od poniedziałku do piątku w godz. od 15:00 do 19:00.

Wychowankowie uczestniczyli w zajęciach według ustalonego harmonogramu dnia, tj. od godziny 15:00 do 17:00 odrabiali lekcje i przygotowywali się do zajęć szkolnych, a pozostały czas spędzali na zajęciach dowolnych według swoich zainteresowań oraz organizowanych planowo zajęciach plastycznych, sportowych, muzycznych, wycieczkach rowerowych.

Codziennie dzieci otrzymywały podwieczorek, w którego przygotowywaniu uczestniczyły. Były to słodkie przekąski oraz dania typowo obiadowe. Wyznaczeni dyżurni porządkowali stołówkę, myli naczynia. Dzieci aktywnie włączały się w organizowanie i przygotowywanie zajęć.

W styczniu z okazji Dnia Babci i Dziadka zorganizowaliśmy przyjęcie połączone z programem artystycznym i własnoręcznie przygotowanym poczęstunkiem. Panowała serdeczna i wzruszająca atmosfera, a po wielu policzkach spłynęła niejedna łza.

Od 18 do 30 stycznia podczas ferii zimowych zorganizowaliśmy zimowisko dla dzieci ze świetlicy oraz miasta, w sumie w zimowisku uczestniczyło 42 dzieci i młodzieży.

We współpracy z Gminnym Centrum Kultury i Sportu w Iłowej zorganizowano projekcję filmów animowanych. Następnego dnia dzieci wyruszyły na kulig do Klikowa, gdzie wspólnie uczestniczyły w zabawach zimowych, a zgłodniałe piekli kiełbaski i rozgrzewali się gorącą herbatą.

W kolejnym dniu każdy mógł sprawdzić swoje umiejętności na lodowisku, a następnie na basenie w Żarach.

Odbył się również turniej tenisa stołowego oraz warsztaty taneczne poprowadzone przez profesjonalistę. Pod okiem artysty plastyka dzieci odkrywały nowe techniki plastyczne, wykonując prace grupowe na temat związany z zimą.

Drugi tydzień ferii rozpoczął się na sportowo, ponieważ uczestnicy zimowiska zmagali się w wielu konkurencjach sportowych na sali gimnastycznej. Były to rozgrywki w „Dwa ognie”, mecz piłki nożnej, a maluchy zmagaly się w biegach z przeszkodami.

Miłośnicy kina byli usatysfakcjonowani, ponieważ odbyła się wycieczka do Zielonej Góry, do Cinema City na projekcję filmu „Księżniczka i żaba” w 3D.

Na zakończenie zimowiska odbył się turniej kulinarny, podczas którego grupy rywalizowały ze sobą w smażeniu pączków i chrustów. Wyśmienite słodkości stanowiły

poczęstunek na balu maskowym, na którym wybrano najsympatyczniejszych uczestników zimowiska.

W miesiącu lutym wychowankowie zorganizowali obchody „Walentynek”, przygotowali dla siebie niespodzianki i wspólnie uczestniczyli w słodkim przyjęciu. Ciepłe, wiosenne dni spędzali na zabawach na powietrzu, wycieczkach rowerowych, grach i zabawach sportowych.

W kwietniu zorganizowaliśmy konkurs na najpiękniejszą pisanekę. Dzieci wykonały świąteczne dekoracje, którymi ozdobiły wnętrza świetlicy.

W maju z okazji Dnia Matki zorganizowano spotkanie dla mam. Dzieci własnoręcznie przygotowały upominki, zaprezentowały program artystyczny i wspólnie z mamami bawiły się uczestnicząc w wielu wesołych konkursach, a na koniec wszyscy z apetytem zajadali się kiełbaskami z grilla oraz pysznym ciastem.

Z okazji Dnia Dziecka odbyła się wycieczka szynobusem do Zielonej Góry, gdzie dzieci spędziły czas na seansie filmowym w Cinema City, a następnie raczyły się smakołykami w Mc Donald's. Na zakończenie roku świetlicowego pojechaliśmy na wycieczkę do Wrocławia, gdzie dzieci zwiedziły ZOO.

W maju złożyliśmy projekt do Fundacji Wspomagania Wsi w Warszawie w celu pozyskania środków finansowych na realizację zadania związanego z organizacją letniego wypoczynku. Projekt zatytułowany był „Odпочydam i pomagam innym”. Fundacja pozytywnie oceniła nasz projekt i otrzymaliśmy 3tys. zł dotacji, dzięki której dzieci z Iłowej mogły spędzić dwa tygodnie na półkoloniach letnich.

Półkolonie rozpoczęły się 12 lipca, a trwały do 24 lipca. W pierwszym tygodniu półkolonii dzieci realizowały część programu polegającą na niesieniu pomocy ludziom starszym i potrzebującym. Pomoc ta polegała na dokonywaniu codziennych zakupów, czytaniu codziennej prasy, drobnych pracach w domu i ogrodzie. Rodziny potrzebujące wyłonione zostały na drodze wywiadów środowiskowych przeprowadzonych przez dzieci oraz pracowników WCPR. Po wykonaniu zaplanowanych prac dzieci uczestniczyły w różnorodnych formach zajęć, takich jak:

\*zabawy sportowe na wesoło

\*wyjazd na basen do Żagania

\*plener malarski „Skarby mojego miasta”

\*wycieczka rowerowa do gospodarstwa agroturystycznego połączona z ogniskiem, pieczeniem kiełbasek

W drugim tygodniu dzieci wyruszyły na wycieczkę do Miłkowa do „Cyrkolandu”, gdzie uczestniczyły w pokazach cyrkowych i sami mieli możliwość sprawdzenia swoich umiejętności pod okiem profesjonalnych artystów cyrkowych. W kolejnym dniu odbył się wyjazd na basen do Żagania. Wielką niespodzianką okazał się wyjazd do Zielonej Góry, do nowo otwartego Aquaparku, w którym przez 2 godziny dzieci korzystały z wszelkich możliwych atrakcji. Po wizycie w Aquaparku wyruszyliśmy do kina Cinema City w Focus Park na seans filmowy.

Na zakończenie półkolonii dzieci pojechały na wycieczkę do Wrocławia, gdzie pani przewodnik oprowadziła nas po Starym Mieście odsłaniając wiele ciekawostek i legend z nim związanych, a następnie odbyliśmy rejs statkiem po Odrze.

Ostatniego dnia pożegnaliśmy się słodkim poczęstunkiem oraz dyskoteką.

Po wakacjach działalność świetlicy została wznowiona od 7 września. We wrześniu wiele zabaw odbywało się na świeżym powietrzu. Były to zabawy w „Podchody”, wycieczki rowerowe, wycieczka do Żagania.

W październiku zorganizowaliśmy „Święto pieczonego ziemniaka” połączone z konkursem na „Ziemniaczaną maskotkę”. Dzieci ze świetlicy aktywnie włączyły się w

przygotowania corocznej imprezy pod hasłem „Maraton Trzeźwości”, podczas której uczestniczyły w ulicznych biegach, konkursach oraz loterii fantowej.

W listopadowe wieczory dzieci przygotowywały ozdoby świąteczne, którymi w grudniu udekorowały pomieszczenia świetlicy.

Andrzejkowy wieczór był przepełniony wróżbami, a tańcom i uciechom nie było końca. Na wspólnej dyskotecce bawiły się wszystkie grupy parafialne.

6 grudnia odwiedził wychowanków Mikołaj, obdarowując wszystkich słodkimi upominkami. 20 grudnia odbyła się wspólna wigilia, na której dzieci zaprezentowały świąteczny program artystyczny, a następnie smakowały wiele tradycyjnych potraw. Nie obyło się bez wizyty Mikołaja, który przyniósł wymarzone prezenty. Wieczór przebiegał w miłej, rodzinnej atmosferze.

Świetlica nasza to miejsce, gdzie dzieci nie tylko odrabiają lekcje, spędzają czas na zabawach i wycieczkach. Na co dzień nie obywa się bez problemów, konfliktów między rówieśnikami. Pomagamy wychowankom radzić sobie ze stresem, unikać zachowań agresywnych, przeciwdziałać patologiom i niekontrolowanym przejawom tzw. złego zachowania.

Sprawozdanie sporządziła

Lidia Rouba

Sprawozdanie z działalności Domu Integracji Społecznej w miejscowości  
Czerna gmina Iłowa k/Żagania

Działalność integracyjna w/w placówce opierała się na :

- spotkaniach mieszkańców Czernej w różnym wieku przy grach w tenisa stołowego, bilard, szachy, wypożyczaniu książek (130 pozycji) – 10 czytelników, z sali fitnez, z zajęć gimnastyki rekreacyjnej prowadzonej przez W. Janczyk
- spotkaniach „nasze smaki” w każdy poniedziałek sporządzamy zapomniane potrawy które zajęły I, II i III miejsce w konkursie „Najlepszy Produkt Lokalny z Borów Dolnośląskich” spośród 8 gmin
- Prowadzenie półkolonii z dziećmi od 7-12 lat naszej miejscowości finansowanej przez OPS- Iłowa obejmującej wyjazdy na basen, do kina, wesołego miasteczka i korzystanie z wycieczek opracowywanych przez Qust- Wyprawy Odkrywców na terenie Czernej (3 wyprawy) Zorganizowane przez „dzieci półkolonii”, ogniska i nagradzanie nagrodami.
- Dbanie o powierzone mienie, sprzątanie, uzupełnianie wyposażenia, uzupełnianie środków czystości, przygotowywanie sal na zebrania i imprezy okolicznościowe
- Wzajemne spotkania podnoszą kulturę osobistą każdego z nas, uczą szacunku, tolerancji wzajemnej a także przynoszą radość i zadowolenie w życiu społecznym. Integrujemy się przez pięć dni w tygodniu oprócz wtorku i piątku od 17 do 20.

Wanda Janczyk

**SPRAWOZDANIE Z DZIAŁALNOŚCI OŚRODKA**  
**INTEGRACJI SPOŁECZNEJ W BOROWYM ZA ROK**  
**2010**

Nazywam się Ewelina Nowak, prowadziłam ośrodek integracji społecznej w świetlicy w Borowym przez cały rok 2010. Zachęcałam dzieci i młodzież do uczęszczania na zajęcia poprzez różnorodne gry, zabawy, konkursy i imprezy okolicznościowe.

Ośrodek otwierałam od poniedziałku do piątku w godzinach popołudniowych od 14,00 do 17,00. Organizowałam czas wolny i opiekę przychodzącym do świetlicy. Prowadziłam dokumentację tj. comiesięczne plany zajęć, ewidencję obecności dzieci i młodzieży oraz dziennik zajęć. Prowadziłam głównie zajęcia mające na celu upowszechnianie postaw pro zdrowotnych, promowanie zdrowego życia, integrowanie grupy, rozwijanie umiejętności realizacji zadań oraz dobrą zabawę. Zawsze po zajęciach sprzątam pomieszczenia świetlicy, aby utrzymać ją w czystości.

Do świetlicy przychodzą dzieci w wieku od 3 do 12 lat. W roku 2010 współpracowałam z Radą Sołecką, Kołem Gospodyń Wiejskich i Ośrodkiem Pomocy Społecznej.

Z przeznaczonych pieniędzy na ośrodek doposażyłam świetlicę w niezbędne przybory typu papier biały, kolorowy, mazaki, kredki, farby itp., oraz sprzęt sportowy typu skakanki, piłki itp. Przez ten okres zorganizowałam wiele konkursów, do których niezbędne były nagrody, które zakupiłam z przeznaczonych pieniędzy.

W roku 2010 zorganizowałam wiele imprez okolicznościowych, niektóre z Radą Sołecką i KGW. Między innymi, bal karnawałowy, dzień dziecka, na którym główną atrakcją było malowanie twarzy, trampolina i dmuchany zamek. W lipcu prowadziłam półkolonie, które odbyły się dzięki pomocy OPS-u. W trakcie tych półkolonii były trzy atrakcyjne wycieczki: do kina na SHREKA, na basen do Zielonej Góry i do Karpacza do Western City. Również codzienne podwieczorki i świetne zabawy. W tym okresie robiłam ćwiczenia z kampanii ZTU, pomagałam odrabiać lekcje itp.

W najbliższym czasie chciałabym zorganizować różne występy i przedstawienia w zależności od przypadającego święta. Mogłabym zorganizować wycieczkę rowerową zakończoną ogniskiem. Planuję zorganizować wspólnie z KGW bal karnawałowy z udziałem kłowna i pipi. Także planuję różne konkursy ruchowe w celu podnoszenia sprawności fizycznej i promowania postaw fair play.

Uważam, istnienie ośrodka integracji społecznej w mojej wsi za zasadne.